



إدارة البحوث

research@alrajhi-capital.com
هاتف: +966 11 211 9370

نظرة على الأسواق العالمية

انخفضت أسواق الأسهم الأمريكية يوم الأربعاء، بسبب انخفاض أسعار النفط. وانخفض مؤشر ناسداك المركب بنسبة 0.4%، متأثر بشركة أبل، في حين انخفض مؤشر اس اند بي 500 بنسبة 0.3%، متأثر بقطاع الطاقة والأسهم المالية. وعلاوة على ذلك، انخفض مؤشر داو جونز بنسبة 0.2%، بقيادة شركة اكسون موبيل وشيفرون.

انخفضت الأسواق الأوروبية يوم الأربعاء، حيث انخفضت أسعار النفط. وانخفض مؤشر داكس بنسبة 0.4%، متأثرة بشركة اي أون سي اي، في حين انخفض ايضا مؤشر كاك 40 بنسبة 0.4%. ومع ذلك، ارتفع مؤشر فاينانشال تايمز 100 بنسبة 0.2%، مدفوعا بشركة رولز رويس و برودنتيل.

ارتفعت معظم أسواق دول مجلس التعاون الخليجي يوم أمس. وارتفع سوق قطر بنسبة 0.7%، عن طريق مصرف الريان، في حين ارتفع سوق دبي بنسبة 0.3%، مدفوعا بشركة الاتحاد العقارية وشركة إعمار العقارية. وعلاوة على ذلك ارتفع سوق أبو ظبي بنسبة 0.1%، بدعم من بنك الخليج الأول، بينما ارتفع هامشيا أيضا سوق الكويت بنسبة 0.1%. ومع ذلك، انخفض سوق البحرين وسوق سلطنة عمان بنسبة 0.2% و 0.1% على التوالي.

تداول معظم الأسواق الآسيوية على ارتفاع هذا الصباح. ويتداول مؤشر هانغ سنغ ومؤشر شنغهاي المركب على ارتفاع بنسبة 0.2% و 0.1% على التوالي. ولكن، يتداول مؤشر كوسبي في المنطقة الحمراء عند 0.2%. وإغلاق مؤشر نيكاي 225 للعللة.

انخفض سعر خام برنت بنسبة 2.1% يوم الأربعاء، كما ذكرت وكالة الطاقة الأمريكية ارتفاع مخزونات الخام الأمريكي للأسبوع الثالث على التوالي. وعلاوة على ذلك، أشارت بيانات أوليك زيادة في إنتاج النفط الخام السعودية في يوليو. وانتهت عقود الخام الرئيسية خام برنت وخام غرب تكساس الوسيط عند 44.05 دولار (-2.1%) و 41.71 دولار (-2.5%) على التوالي.

نظرة على السوق السعودي

مؤشر تداول فقد 26.86 نقطة او انخفض بنسبة 0.42% ليغلق عند مستوى 6,354.59 نقطة. وأغلقت مؤشرات أربعة عشر قطاع من اصل خمسة عشر قطاع على انخفاض. وكانت نسبة الارتفاع الى نسبة الانخفاض 108\46. وكانت قيمة التداول حوالي 2.9 مليار ريال.

انخفض المؤشر العام لسوق الأسهم السعودي يوم أمس بعد زيادة مطردة في الجلسات القليلة الماضية. ونحن نرى أنه لا توجد أي عوامل محرّكة مقنعة لارتفاع حاد إلا إذا حدث ارتفاع في أسعار النفط.

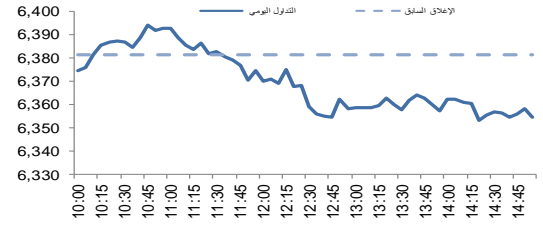
هيئة السوق: بدء العمل بالقواعد المحدثة المنظمة لاستثمار المؤسسات المالية الأجنبية اعتباراً من 4 سبتمبر القادم: أصدر مجلس هيئة السوق المالية يوم الأربعاء قراره باعتماد القواعد المحدثة المنظمة لاستثمار المؤسسات المالية الأجنبية المؤهلة في الأوراق المالية المدرجة المحدثة ابتداءً من تاريخ 4 سبتمبر 2016. (أرقام)

هذا سيسمح لفئات جديدة من المستثمرين مع انخفاض الأصول المدارة (1 مليار دولار مقابل 5 مليار دولار اقترحت في وقت سابق) للتسجيل كمؤسسات مالية مؤهلة والاستثمار في السوق السعودية مباشرة. وسيستفيد من هذا السوق بشكل عام على المدى الطويل

صادرات المملكة من النفط بلغت مستويات قياسية في يوليو: صدرت المملكة العربية السعودية رقما قياسيا بلغ 10.67 مليون برميل يوميا من النفط في يوليو وسط طفرة في الطلب المحلي خلال أشهر الصيف الحارة. وفاق الناتج في المملكة الانتاج السابق الذي بلغ 10.56 مليون برميل يوما في يونيو من العام الماضي، وفقا للبيانات الصادرة عن أوليك في تقريرها الأخير. (أرقام)

ونحن نعتقد أن المملكة تضمن أن تحافظ على / تحسن حصتها في السوق العالمية للنفط الخام على المدى الطويل، بغض النظر عن أسعار النفط في المدى القصير والمتوسط. وهذا يضع المملكة في مكانة مرموقة للاستفادة من أي ارتفاع طفيف في أسعار النفط.

مؤشر تداول	6,354.6	-0.42%
قيمة التداول (مليون الريالات)	2,934.6	-15%



تداول - اتجاه النشاط (العشرة أيام الأخيرة)

المؤشرات الإقليمية الرئيسية				
إغلاق	يوم واحد %	الاسبوع حتى تاريخه %	العام حتى تاريخه %	
6,355	-0.4	1.7	-8.1	تداول
10,996	0.7	3.0	5.4	سوق قطر
5,513	0.1	1.0	-1.8	بورصة الكويت
4,539	0.1	0.3	5.4	سوق ابوظبي
3,531	0.2	1.7	12.0	سوق دبي المالي
5,893	-0.1	0.4	9.0	سوق مسقط
1,152	-0.2	-0.4	-5.2	سوق البحرين
441	-0.1	2.0	-2.8	ام اس سي أي الخليجي

السلع والعملات الرئيسية				
إغلاق	يوم واحد %	الاسبوع حتى تاريخه %	العام حتى تاريخه %	
1,342	-0.3	0.5	26.4	الذهب
20.10	-0.3	2.0	45.0	الفضة
43.89	-0.4	-0.9	1.7	برنت
41.08	-0.1	2.5	31.4	سلة أوليك
1.12	0.0	0.8	2.8	اليورو
95.69	0.0	-0.5	-3.0	مؤشر الدولار الأمريكي
101.430	-0.1	0.4	18.5	الين الياباني

المؤشرات العالمية الرئيسية				
إغلاق	يوم واحد %	الاسبوع حتى تاريخه %	العام حتى تاريخه %	
18,496	-0.2	-0.3	6.1	داو جونز الصناعي
2,175	-0.3	-0.3	6.4	اس اند بي 500
16,735	-0.2	3.0	-12.1	نيكاي 225
22,536	0.2	1.8	2.8	هانغ سنغ
6,866	0.2	1.1	10.0	فوتسي 100
4,452	-0.4	0.9	-4.0	كاك 40
1,727	-0.1	0.6	3.9	ام اس سي اي العالمي
903	0.4	2.0	13.7	ام اس سي-ايه ام

أسعار الفائدة				
التغير 3 ش	شهر واحد	شهور 3	شهر 12	سنة واحدة
0.51	0.82	1.52	0.50	لييور (بالدولار)
2.04	2.26	2.53	1.45	سييور (ريال سعودي)
0.73	1.18	1.76	0.39	اييور (درهم اماراتي)

مصدر البيانات: بلومبرج
محدث كما في



- مجلس إدارة "أسمنت الشمالية" يقر توزيع أرباح نقدية 4.5 % (بواقع 0.45 ريال للسهم) عن النصف الأول 2016: أقر مجلس إدارة "اسمنت المنطقة الشمالية"، بتوزيع أرباح نقدية على المساهمين بنسبة 4.5 % من رأس المال (ما يعادل 0.45 ريال للسهم)، كأرباح عن النصف الأول من العام المالي 2016. (أرقام)
- مجلس إدارة " الأحساء للتنمية" يوافق على الربط الزكوي والضريبي المعدل عن السنوات من 2003 إلى 2012: أعلنت شركة "الأحساء للتنمية" عن صدور قرار مجلس الإدارة بالموافقة على الربط الزكوي والضريبي المعدل عن السنوات من 2003 إلى 2012م والذي بموجبه تم تخفيض الزكاة الشرعية المستحقة عن السنوات المذكورة من مبلغ 82.6 مليون ريال إلي مبلغ 17.8 مليون ريال. (أرقام)

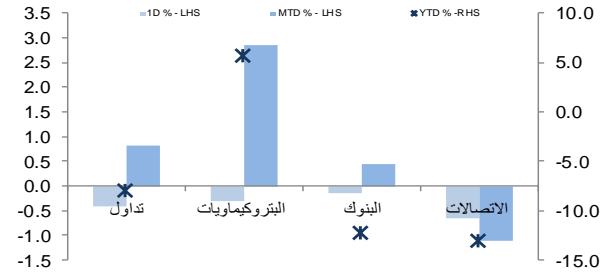


تداول - الاسهم الأكثر ارتفاعا/ انخفاضاً

الشركة	آخر سعر	التغير %	حجم التداول (بالملايين)	قيمة التداول (مليون ريال)
العربية للأنايب	16.25	9.7	5.250	81.82
انابيب السعودية	18.61	4.4	1.218	22.59
الإنماء طوكيو مارين	18.55	3.1	1.393	25.43
ملاذ للتأمين	11.61	2.7	2.554	30.09
المتحدة للتأمين	15.85	2.2	0.812	12.90

الشركة	آخر سعر	التغير %	حجم التداول (بالملايين)	قيمة التداول (مليون ريال)
دار الأركان	6.1	-3.0	16.149	99.39
اتحاد مصانع الأسلاك	28.6	-2.7	0.085	2.47
المواساة	141.0	-2.1	0.250	35.63
أي ان بي تأمين	20.7	-2.1	0.474	9.86
الخزف السعودي	35.3	-2.0	0.132	4.68

تداول - أداء قطاعات الرسملة الكبيرة (وزن كبير في المؤشر من 10%)

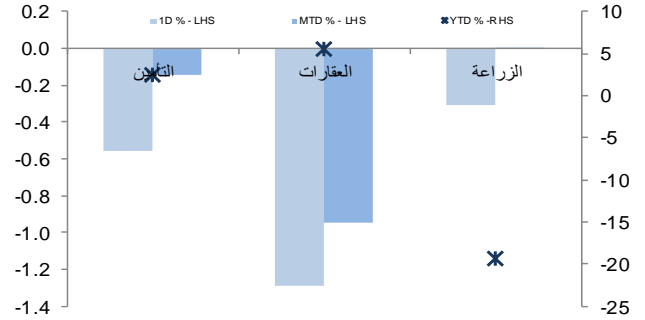


تداول - الاسهم الأكثر رفعا /خفضا للمؤشر

الشركة	آخر سعر	التغير %	حجم التداول (بالملايين)	قيمة التداول (مليون ريال)
مجموعة سامبا	19.05	1.0	2.0	0.24
بنك الرياض	10.99	1.0	1.8	0.41
بنسحاب	43.89	1.1	1.0	0.81
السعودية للكهرباء	19.08	0.5	0.7	1.03
العربية للأنايب	16.25	9.7	0.5	5.25

الشركة	آخر سعر	التغير %	حجم التداول (بالملايين)	قيمة التداول (مليون ريال)
جبل عمر	61.75	-1.2	-4.1	23.42
الاتصالات السعودية	59.80	-1.4	-2.8	33.84
مصرف الراجحي	57.97	-0.4	-2.7	67.19
دار الأركان	6.07	-3.0	-2.1	99.39
البنك الأهلي التجاري	37.19	-0.6	-1.7	11.81

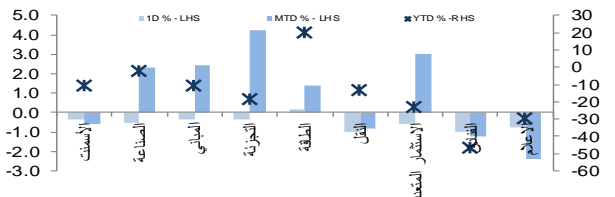
تداول - أداء قطاعات الرسملة المتوسطة (وزن متوسط في المؤشر بين 5% - 10%)



تداول - الاسهم الأعلى من حيث أحجام التداول

الشركة	آخر سعر	التغير %	حجم التداول (بالملايين)	قيمة التداول (مليون ريال)
مصرف الإنماء	13.21	-0.8	38.538	511.46
دار الأركان	6.07	-3.0	16.149	99.39
كيان	6.90	-1.6	14.773	103.07
سابك	83.84	-0.1	6.924	583.01
العربية للأنايب	16.25	9.7	5.250	81.82
تيوك للتنمية الزراعية	12.22	-0.6	3.665	45.07
أمانة للتأمين	10.12	0.5	2.626	26.91
ملاذ للتأمين	11.61	2.7	2.554	30.09
سوليديتي	9.33	0.5	2.006	18.88
الصحراء للبترولوكيماويات	10.94	-1.8	1.720	18.96

تداول - أداء قطاعات الرسملة الصغيرة (وزن صغير في المؤشر من 5%)



تداول - أسهم قريبة من أعلى مستوى ل 52 اسبوع

الشركة	آخر سعر	أدنى ل 52 اسبوع	التغير %	قيمة التداول (مليون ريال)
سند للتأمين	15.23	15.23	0.0%	0.000
وقاية للتأمين	19.39	19.39	0.0%	0.000
البنك السعودي للاستثمار	12.60	12.40	1.6%	0.880
سافكو	11.00	10.80	1.9%	2.290
بنك الرياض	62.44	61.00	2.4%	9.778

تداول - أسهم قريبة من أعلى مستوى ل 52 اسبوع

الشركة	آخر سعر	أعلى ل 52 اسبوع	التغير %	قيمة التداول (مليون ريال)
سند للتأمين	15.23	15.23	0.0%	0.000
وقاية للتأمين	19.39	19.39	0.0%	0.000
سدافكو	152.49	157.00	3.0%	0.563
بوبا	20.76	21.80	5.0%	257.721
السعودية للكهرباء	140.02	151.00	7.8%	4.653

مصدر البيانات: الراجحي المالية، بلومبرج



أداء الاسواق الاقليمية

الدولة	اخر اغلاق	التغير في المؤشر %			رسملة السوق بليون ريال	حجم التداول مليون سهم	قيمة التداول مليون دولار	السعر/الربح 12M	السعر/الربح 2016E	السعر/الربح 2017E	سعر/ق دفتريية أسعار جارية	عائد توزيعات 12M (%)
		يوم واحد	شهر واحد	العام لتاريخه								
تداول	6,355	-0.4	0.8	-8.1	392	143	781	14.9	13.3	12.0	1.5	3.8
بورصة قطر	10,996	0.7	3.7	5.4	136	7	63	15.3	13.6	12.4	1.7	3.7
سوق دبي	3,531	0.2	1.3	12.0	84	177	84	12.2	11.3	9.4	1.3	4.3
سوق ابو ظبي	4,539	0.1	-0.8	5.4	122	44	51	12.1	12.2	11.5	1.5	5.4
سوق الكويت	5,513	0.1	1.1	-1.8	81	70	26	19.3	NA	NA	1.0	4.3
سوق مسقط	5,893	-0.1	0.8	9.0	17	8	5	10.3	9.0	8.6	1.2	5.0
سوق البحرين	1,152	-0.2	-0.3	-5.2	18	3	1	9.7	NA	NA	0.4	4.6

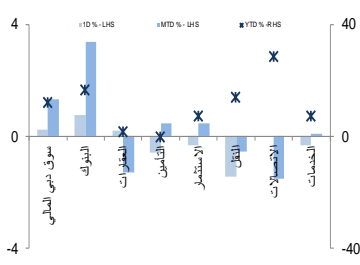
دبي - اتجاه النشاط (العشرة أيام الأخيرة)

دبي - أداء القطاعات

دبي - الاسهم الأكثر ارتفاعا/ انخفاضاً

الشركة	اخر سعر	التغير %	حجم التداول (بالملايين)
ماركا	1.19	6.3	0.22
الاتحاد العقارية	0.76	2.0	36.16
دار التكافل	1.12	1.8	3.18
إعمار العقارية	7.08	1.7	14.70
ارابتك القابضة	1.54	0.7	26.09

الشركة	اخر سعر	التغير %	حجم التداول (بالملايين)
أرامكس ش م ع	3.87	-2.0	0.98
سوق دبي المالي	1.32	-1.5	4.41
إعمار مولز	2.88	-1.4	1.24
تكافل الإمارات	2.91	-1.4	0.07
العربية للطيران	1.46	-1.4	7.48



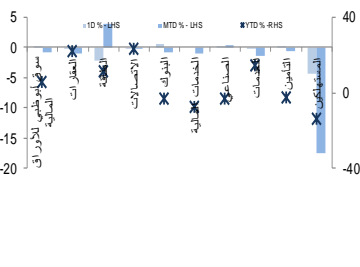
أبوظبي - اتجاه النشاط (العشرة أيام الأخيرة)

أبوظبي - أداء القطاعات

أبوظبي - الاسهم الأكثر ارتفاعا/ انخفاضاً

الشركة	اخر سعر	التغير %	حجم التداول (بالملايين)
البحيرة الوطنية للتأمين	2.45	3.4	0.154
أركان لمواد البناء	0.85	2.4	0.016
ميتاق للتأمين التكافلي	0.94	2.2	5.839
بنك رأس الخيمة الوطني	5.25	1.9	0.200
بنك الخليج الأول	12.00	1.3	4.786

الشركة	اخر سعر	التغير %	حجم التداول (بالملايين)
رأس الخيمة للدواجن	2.52	-10.0	0.010
الخزينة للتأمين	0.36	-5.3	0.001
اغذية	6.14	-4.8	1.624
أبوظبي الوطنية للطاقة	0.54	-3.6	2.889
الجرافات البحرية الوطنية	4.61	-1.9	0.000



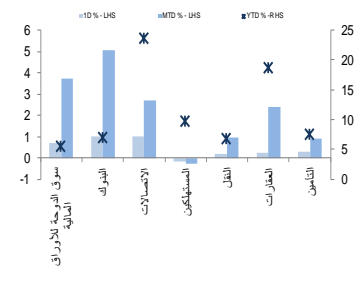
قطر - اتجاه النشاط (العشرة أيام الأخيرة)

قطر - أداء القطاعات

قطر - الاسهم الأكثر ارتفاعا/ انخفاضاً

الشركة	اخر سعر	التغير %	حجم التداول (بالملايين)
ماس الريان	37.75	2.9	0.755
مزايا	14.75	2.3	1.840
أعمال	13.60	2.3	0.347
مصرف قطر الإسلامي	114.80	2.0	0.062
الملاحه	89.30	1.3	0.003

الشركة	اخر سعر	التغير %	حجم التداول (بالملايين)
ناقلات	24.84	-0.2	0.309
المتحدة للتأمين	21.25	-0.2	0.109
صناعات قطر	112.30	-0.2	0.174
NA	NA	NA	NA
NA	NA	NA	NA



مصدر البيانات: الراجحي المالية، بلومبرج

فضلاً أنظر الصنفه قبل الأخيرة للاطلاع على بعض الإفصاحات الإضافية الهامة. شركة الراجحي المالية (الراجحي)، هي وسيط متعامل أجني غير مسجل في الولايات المتحدة الأمريكية. وإدارة البحوث في الراجحي المالية تضم محللي بحث أو محللين باحثين، غير مسجلين في الولايات المتحدة الأمريكية. ويتم توزيع بحث الراجحي في الولايات المتحدة الأمريكية بموجب القاعدة رقم 6-15 من قانون تبادل الأوراق المالية لعام 1934 الصادر، فقط بواسطة مؤسسة روزنبلات سيكويريتيز Rosenblatt Securities، وهي مؤسسة مسجلة في هيئة تبادل الأوراق المالية الأمريكية كما أنها متعامل وسيط عضو في هيئة تنظيم القطاع المالي الأمريكية FINRA.

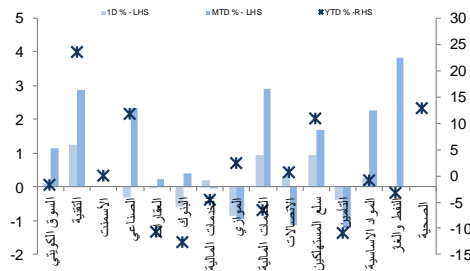


الكويت - الاسهم الأكثر ارتفاعا / انخفاضاً

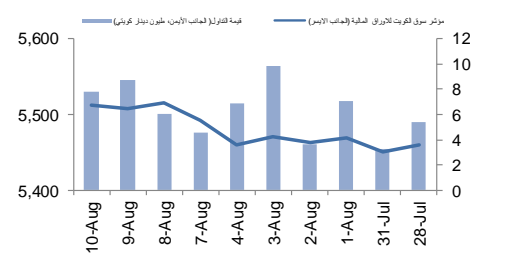
الشركة	آخر سعر	التغير %	حجم التداول (بالملايين)
مجموعة الخصوصية القابضة	75	7.1	0.000
اكتتاب	128	6.7	0.457
السور لتسويق الوقود	126	5.0	0.255
المدنية للتمويل	240	4.4	0.342
الأنظمة الآلية	260	4.0	0.000

الشركة	آخر سعر	التغير %	حجم التداول (بالملايين)
مشاريع الكويت الاستثمارية	108	-6.9	0.104
العقارات المتحدة	108	-6.9	0.298
التجارة والاستثمار العقاري	37	-5.1	0.015
مينا العقارية	21	-4.6	0.004
الكويت والشرق الأوسط للاستئذ	25.5	-3.8	0.040

الكويت - أداء القطاعات



الكويت- اتجاه النشاط (العشرة أيام الأخيرة)



عمان - الاسهم الأكثر ارتفاعا / انخفاضاً

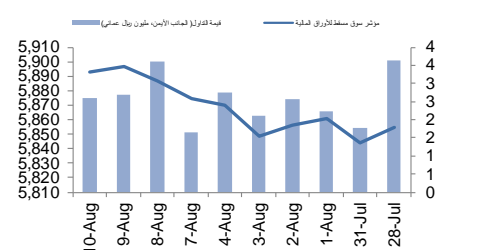
الشركة	آخر سعر	التغير %	حجم التداول (بالملايين)
النهضة للخدمات	0.280	1.1	0.379
بنك اتش اس بي سي عمان	0.101	1.0	1.486
البنك الوطني العماني	0.256	0.8	0.050
الخليج الدولية للكيماويات	0.264	0.8	0.192
الشرقية للاستثمار القابضة	0.144	0.7	0.139

الشركة	آخر سعر	التغير %	حجم التداول (بالملايين)
بنك صحار	0.180	-1.6	0.750
الخليجية لخدمات الإستثمار	0.122	-1.6	0.030
جلفار للهندسة والمقاولات	0.106	-0.9	0.461
الانوار لبيلاط السيراميك	0.223	-0.9	0.063
صناعة الكيالات العمانية	1.800	-0.3	0.030

عمان - أداء القطاعات



عمان- اتجاه النشاط (العشرة أيام الأخيرة)

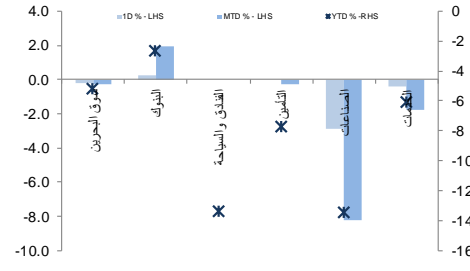


البحرين - الاسهم الأكثر ارتفاعا / انخفاضاً

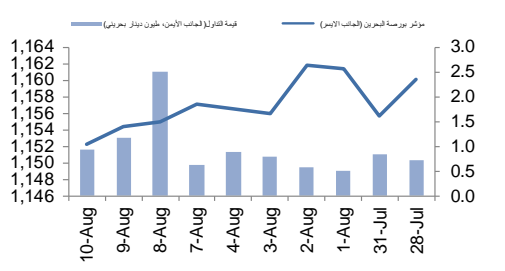
الشركة	آخر سعر	التغير %	حجم التداول (بالملايين)
بنك البحرين والكويت	0.358	7.2	0.047
NA	NA	NA	NA
NA	NA	NA	NA
NA	NA	NA	NA
NA	NA	NA	NA

الشركة	آخر سعر	التغير %	حجم التداول (بالملايين)
بنك الإثمار	0.110	-4.4	1.219
المنفوم البحرين	0.320	-3.0	0.130
البحرين للأسواق الحرة	0.800	-2.4	0.045
ناس	0.120	-1.6	0.044
مجموعة البركة المصرفية	0.440	-1.1	0.100

البحرين - أداء القطاعات



البحرين- اتجاه النشاط (العشرة أيام الأخيرة)



مصدر البيانات: الراجحي المالية، بلومبرج

فضلاً أنظر الصفحة قبل الأخيرة للاطلاع على بعض الإفصاحات الإضافية الهامة. شركة الراجحي المالية (الراجحي)، هي وسيط-متعامل أجنبى غير مسجل في الولايات المتحدة الأمريكية. وإدارة البحوث في الراجحي المالية تضم محللي بحوث او محللين باحثين ، غير مسجلين في الولايات المتحدة الأمريكية. ويتم توزيع بحوث الراجحي في الولايات المتحدة الأمريكية بموجب القاعدة رقم 15-6 من قانون تبادل الأوراق المالية لعام 1934 الصادر، فقط بواسطة مؤسسة روزنبلاط سيكويريتيز Rosenblatt Securities، وهي مؤسسة مسجلة في هيئة تبادل

الأوراق المالية الأمريكية كما أنها متعامل وسيط عضو في هيئة تنظيم القطاع المالي الأمريكية FINRA.



افصاحات مهمة للأشخاص الأمريكيين

تم اعداد هذا التقرير البحثي من قبل شركة الراجحي المالية (الراجحي)، وهي شركة مرخصة لممارسة نشاطات الأوراق المالية في المملكة العربية السعودية. وشركة الراجحي ليست وسيطاً مالياً مسجلاً في الولايات المتحدة الأمريكية، وبناء عليه، فإنها لا تخضع لقواعد الولايات المتحدة الأمريكية المتعلقة بإعداد التقارير البحثية واستقلالية البحوث. ويتم تقديم هذا التقرير البحثي، لتوزيعه "للمستثمرين المؤسسيين الرئيسيين في الولايات المتحدة الأمريكية"، اعتماداً على الاستثناء من التسجيل الذي توفره القاعدة 6-15 من قانون تبادل الأوراق المالية الأمريكي لعام 1934 وتعديلاته ("قانون تبادل الأوراق المالية").

ويجب على أي جهة أمريكية متلقية لهذا التقرير البحثي وترغب في تنفيذ أي عملية لشراء أو بيع أوراق مالية أو أدوات مالية مرتبطة بها بناء على المعلومات المقدمة في هذا التقرير البحثي، يجب عليها أن تفعل ذلك، فقط من خلال مؤسسة روزنبلات سكيوريتيز انكوربوريشن Rosenblatt Securities Inc، وعنوانها، 20 Broad Street 26th Floor, New York NY 10005، وهي وسيط متعامل مسجل في الولايات المتحدة الأمريكية. ولا يسمح، تحت أي ظرف من الظروف، لأي متلقٍ لها التقرير البحثي، بتنفيذ أي عملية لشراء أو بيع أوراق مالية أو أدوات مالية مرتبطة بها، من خلال الراجحي. وتقبل مؤسسة روزنبلات سكيوريتيز انكوربوريشن، تحمل المسؤولية المتعلقة بمحتويات هذا التقرير البحثي، وفقاً للشروط المضحة أدناه، في حالة تسليم هذا التقرير لشخص أمريكي لا يكون مستثمراً مؤسسياً أمريكياً رئيسياً.

إن المحلل الذي يظهر اسمه في هذا التقرير البحثي، غير مسجل أو مؤهل كمحلل باحث لدى هيئة تنظيم الأوراق المالية والبورصات الأمريكية FINRA وربما لا يكون شخصاً مرتبطاً بمؤسسة روزنبلات سكيوريتيز انكوربوريشن، وبناء عليه، فإنه ربما لا يخضع للقيود المعمول بها بموجب قواعد هيئة تنظيم الأوراق المالية والبورصات الأمريكية FINRA المتعلقة بإقامة اتصالات مع شركة تابعة أو الظهور في وسائل الاعلام والتداول في أوراق مالية تكون في حساب محلل باحث.

الملكية وتضارب المصالح الجوهرية

لا تملك مؤسسة روزنبلات سكيوريتيز انكوربوريشن، أو شركاتها التابعة، "ملكية منفعة"، كما هو محدد وفقاً للقسم 13(d) من قانون تبادل الأوراق المالية، 1% أو أكثر من أوراق الملكية (الاسهم) equity securities المذكورة في التقرير. ويمكن أن يكون لدى مؤسسة روزنبلات سكيوريتيز انكوربوريشن أو شركاتها التابعة وأو موظفيها أو مديريها أو عاملين لديها، مصالح أو مراكز استثمارية مغطاة long positions أو مراكز استثمارية مكشوفة short positions، كما يمكن أن يقوموا في أي وقت من الأوقات بعمليات شراء أو بيع بصفة أصيل أو وكيل للأوراق المالية المشار إليها في هذه الوثيقة. إن مؤسسة روزنبلات سكيوريتيز انكوربوريشن ليست لديها أي دراية بأي تضارب مصالح جوهرية حتى تاريخ هذا المنشور أو النشرة.

نشاطات التعويض والمصرفية الاستثمارية

لم تقم مؤسسة روزنبلات سكيوريتيز انكوربوريشن، أو أي شركة تابعة لها، بإبداء أو المشاركة في إدارة طرح عام للاكتتاب في أوراق مالية للشركة التابعة خلال الاثني عشر (12) شهراً الماضية، كما أنه لم تتلقى تعويضاً نظير قيامها بنشاطات مصرفية استثمارية من الشركة التابعة خلال الاثني عشر (12) شهراً الماضية، ولا يتوقع أن تستلم في أي شركة تابعة لها، أو تعزز البحث عن تعويض مقابل خدمات مصرفية استثمارية من الشركة خلال الأشهر الثلاثة التالية.

افصاحات إضافية

إن هذا التقرير البحثي متاح للتوزيع فقط تحت الظروف التي يمكن أن يسمح بها القانون المعمول به. ولا يتعلق هذا التقرير البحثي بالأهداف الاستثمارية المحددة أو المؤسسات المالية أو الاحتياجات الخاصة بأي متلقٍ محدد، حتى لو تم إرساله إلى متلقٍ محدد لهذا التقرير. إن هذا التقرير البحثي ليس مضموناً أن يكون بياناً كاملاً أو ملخصاً لأي أوراق مالية أو أسواق أو تقارير أو تطورات، حسب ما هو مشار إليه في هذا التقرير البحثي. وسوف لن يكون هناك أي التزام أو مسؤولية على أي من الراجحي أو أي من مدراءها أو موظفيها أو العاملين لديها أو وكلائها، أيًا كان مشوه، عن أي خطأ أو عدم دقة أو عدم اكتمال يتعلق بحقيقة أو رأي متضمن في هذا التقرير البحثي، أو عدم اهتمام في اعداد أو نشر هذا التقرير البحثي، أو أي خسائر أو أضرار ربما تنشأ من استخدام هذا التقرير البحثي.

وربما تعتمد الراجحي، على حواجز معلومات information barriers، مثل "الجدران الصينية Chinese Walls" للسيطرة على تدفق المعلومات في ما بين مجالات أو وحدات أو أقسام أو مجموعات أو الشركات التابعة للراجحي.

إن الاستثمار في أي أوراق مالية غير أمريكية أو في أدوات مالية مرتبطة بها (يشمل ذلك ايصالات ايداع الأوراق المالية ADRs) التي تم نقاشها في هذا التقرير البحثي، ربما يظهر مخاطر معينة. ذلك لأن الأوراق المالية الخاصة بجهات اصدار غير أمريكية، ربما لا تكون مسجلة لدى، أو ربما تكون خاضعة لأنظمة، هيئة الأوراق المالية والبورصات الأمريكية. ويمكن أن تكون المعلومات المتعلقة بمثل هذه الأوراق المالية غير الأمريكية أو الأدوات المالية ذات الصلة، محدودة. وربما لا تكون الشركات الأجنبية، خاضعة لمعايير المراجعة ورفع التقارير والمتطلبات التنظيمية التي يمكن مقارنتها بتلك المعمول بها داخل الولايات المتحدة الأمريكية.

إن قيمة أي استثمار أو دخل متحقق من أي أدوات مالية مرتبطة بها، تم نقاشها في هذا التقرير البحثي، ويعمل على الدولار الأمريكي، تكون خاضعة لتقلبات أسعار صرف العملات التي ربما يكون لها تأثيرات إيجابية أو سلبية على قيمة أو الربح المتوقع من تلك الأوراق المالية أو الأدوات المالية المرتبطة بها.

إن الأداء الماضي، ليس بالضرورة أن يكون دليلاً ومرشداً للأداء المستقبلي، كما أن شركة الراجحي المالية لا تقدم تعهداً أو ضماناً، صريحاً أو ضمناً، في ما يتعلق بالأداء المستقبلي. وقد يشهد الربح من الاستثمارات تذبذباً. كذلك، فإن سعر أو قيمة الاستثمارات التي يرتبط بها هذا التقرير البحثي، سواء بشكل مباشر أو غير مباشر، ربما يهبط أو يرتفع بشكل مغاير لمصالح المستثمرين. وقد تصبح أي توصية أو رأي متضمن في هذا التقرير البحثي، قديمة نتيجة للتغيرات التي تحدث في البيئة التي تعمل فيها الجهة المصدرة للأوراق المالية التي تخضع للتخيل، بالإضافة إلى التغيرات التي تطرأ على التقديرات والتنبؤات والافتراضات ومنهجية التقييم المستخدمة في هذا التقرير.

ولا يسمح بنسخ أو إرسال أو استخراج نسخ طبق الأصل، لأي جزء من محتويات هذا التقرير البحثي، بأي شكل أو بأي طريقة، بدون الموافقة الخطية المسبقة من شركة الراجحي، كما أن الراجحي لا تقبل أي مسؤولية أيًا كان نوعها، عن الأفعال التي تصدر عن الغير، في ما يتعلق بهذا الموضوع. لقد تم اعداد وثيقة البحث هذه، بواسطة شركة الراجحي المالية ("الراجحي المالية") ومقرها الرياض، المملكة العربية السعودية. وقد تم اعدادها لئتم استخدامها استخداماً عاماً بواسطة عملاء الراجحي المالية ولا يجوز اعادة توزيعها أو اعادة إرسالها أو الاصحاح عنها، كلياً أو جزئياً، أو بأي شكل أو طريقة، بدون الموافقة المكتوبة الصريحة من شركة الراجحي المالية. إن استلامكم واستعراضكم لهذه الوثيقة البحثية، يمثل موافقتكم على عدم اعادة توزيع أو إرسال أو الاصحاح للآخرين عن المحتويات أو الأراء أو الملخصات أو المعلومات التي تشتمل عليها هذا الوثيقة، قبل أن يتم الاصحاح بشكل عام، عن هذه المعلومات من قبل شركة الراجحي المالية. لقد تم الحصول على المعلومات التي تشتمل عليها هذه الوثيقة، من مصادر عامة متنوعة يعتقد بأنها موثوقة، ولكننا لا نضمن دقتها. إن شركة الراجحي المالية لا تقدم أي تعهدات أو ضمانات (صريحة أو ضمنية)، في ما يتعلق بالبيانات والمعلومات المقدمة، كما أن شركة الراجحي المالية، لا تتعهد بأن محتويات هذه الوثيقة من المعلومات مكتملة، أو خالية من أي أخطاء، أو أنها غير مضللة، أو أنها مناسبة لأي عرض محدد. وتوفر وثيقة البحث هذه معلومات عامة فقط. ولا تشكل المعلومات أو أي رأي معبر عنه، عرضاً أو دعوة للعمل أو تقديم عرض، لشراء أو بيع أي أوراق مالية أو منتجات استثمارية أخرى ترتبط بتلك الأوراق المالية أو الاستثمارات. ولا يقصد منها تقديم نصيحة بشأن الاستثمار الشخصي كما أنها لا تأخذ في الاعتبار الأهداف الاستثمارية المحددة والوضع المالي والاحتياجات الخاصة بأي شخص معين ربما يحصل على هذه الوثيقة.

وينبغي على المستثمرين البحث عن الاستثمارات المالية أو القانونية أو الخاصة بالضرائب، في ما يتعلق بملامحة الاستثمار في أي أوراق مالية أو الاستثمارات الأخرى أو الاستراتيجيات الاستثمارية التي تم نقاشها أو التوصية بها في هذه الوثيقة البحثية، كما يجب عليهم أن يفهموا أن البيانات أو الافادات المتعلقة بالفرض المستقبلي ربما لا تتحقق. وينبغي على المستثمرين أن ينتبهوا إلى أن الربح المتوقع من تلك الأوراق المالية أو الاستثمارات الأخرى، إذا وجد، قد يتذبذب وأن سعر أو قيمة تلك الأوراق المالية والاستثمارات ربما يرتفع أو يهبط. ويمكن أن يكون للتقلبات التي تحدث في أسعار صرف العملات تأثيرات عكسية على قيمة أو سعر أو الربح المتوقع من استثماراتهم. ووفقاً لذلك، ربما يحصل المستثمرون على مبالغ أقل من أصل المبالغ التي استثمروها. وربما يكون للراجحي المالية أو لموظفيها أو لواحدة أو أكثر من شركاتها التابعة (يشمل ذلك محلي البحوث)، مصلحة مالية في الأوراق المالية للمصدر (المصدرين) أو في استثمار ذات صلة، بما في ذلك المراكز المغطاة أو المراكز المكشوفة في الأوراق المالية أو الضمانات أو حقوق الخيارات المستقبلية أو عقود الخيار أو المشتقات المالية أو الأدوات المالية الاستثمارية الأخرى. وربما تقوم شركة الراجحي المالية أو الشركات التابعة لها، من وقت لآخر، بأعمال مصرفية استثمارية أو خدمات أخرى، لجذب أعمال مصرفية استثمارية أو أعمال أخرى من، أي شركة جرى ذكرها في هذه الوثيقة البحثية. وسوف لن تكون الراجحي المالية، وكذلك شركاتها التابعة وموظفيها، خاضعة لأي خسارة أو أضرار، مباشرة أو غير مباشرة أو تجميعية، قد تنشأ، بصورة مباشرة أو غير مباشرة، عن أي استخدام للمعلومات التي تتضمنها هذه الوثيقة البحثية.

إن وثيقة البحث هذه، وأي توصيات تشتمل عليها، تخضع للتغيير بدون إخطار مسبق. ولا تتحمل شركة الراجحي المالية أية مسؤولية عن تحديث المعلومات الواردة في وثيقة البحث هذه. كما لا يسمح بتغيير أو اصدار نسخة طبق الأصل أو إرسال أو توزيع، كل أو أي جزء من وثيقة البحث هذه، بأي شكل أو بأي وسيلة، وهذه الوثيقة البحثية، غير موجهة إلى، أو يعتمد توزيعها إلى أو استخدامها بواسطة، أي شخص أو كيان يكون مواطناً أو يقيم في أي مقره في أي مركز أو ولاية أو دولة أو أي اختصاصات تشريعية اخر، يكون فيها هذا التوزيع أو النشر أو توفير الوثيقة أو استخدامها، مخالفاً للقانون، أو أو ربما يجعل الراجحي المالية أو أي واحدة من شركاتها التابعة، عرضة لأي متطلبات تسجيل أو ترخيص في إطار ذلك الاختصاص التشريعي.



إخلاء المسؤولية

أعدت وثيقة البحث هذه من قبل شركة الراجحي المالية "الراجحي المالية"، الرياض، المملكة العربية السعودية لاستخدام العام من عملاء شركة الراجحي المالية ولا يجوز إعادة توزيعها أو إعادة إرسالها أو الإفصاح عنها، كليا أو جزئيا، أو بأي شكل أو طريقة، دون موافقة كتابية صريحة من شركة الراجحي المالية. إن استلام هذه الوثيقة والإطلاع عليها يعتبر بمثابة موافقة من جانبكم على عدم إعادة توزيع أو إعادة إرسال أو الإفصاح للآخرين عما تتضمنه من محتويات وأراء، واستنتاجات أو معلومات قبل نشر تلك المعلومات للعموم من جانب شركة الراجحي المالية. وقد تم الحصول على المعلومات الواردة في هذه الوثيقة من مصادر عامة مختلفة يعتقد أنها معلومات موثوقة لكننا لا نضمن دقتها. وشركة الراجحي المالية لا تقدم أية إقرارات أو ضمانات (صريحة أو ضمنية) بشأن البيانات والمعلومات المقدمة كما أنها لا تقر بأن المعلومات التي تتضمنها هذه الوثيقة هي معلومات كاملة أو خالية من أي خطأ أو غير مضللة أو أنها تصلح لأي غرض محدد. فوثيقة البحث هذه إنما تقدم معلومات عامة فقط. كما أنه لا المعلومات ولا أي رأي وارد في هذه الوثيقة يشكل عرضا أو دعوة لتقديم عرض لشراء أو بيع أي أوراق مالية أو غيرها من المنتجات الاستثمارية ذات الصلة بتلك الأوراق المالية أو الاستثمارات. وليس الغرض من هذه الوثيقة تقديم مشورة شخصية في مجال الاستثمار كما أنها لا تأخذ في الاعتبار الأهداف الاستثمارية أو الوضع المالي أو الاحتياجات المحددة لأي شخص معين قد يستلم هذه الوثيقة.

ينبغي للمستثمرين السعي للحصول على المشورة المالية أو القانونية أو الضريبية بشأن مدى ملاءمة الاستثمار في أي أوراق مالية، أو استثمار آخر أو أية استراتيجيات استثمار جرت مناقشتها أو التوصية بها في هذه الوثيقة، وينبغي للمستثمرين تفهم أن البيانات المتعلقة بالتوقعات المستقبلية الوارد في هذه الوثيقة قد لا تتحقق. كذلك ينبغي للمستثمرين ملاحظة أن الدخل من أوراق مالية من هذا النوع أو غيرها من الاستثمارات، إن وجد، قد يتعرض للتقلبات وبأن سعر أو قيمة تلك الأوراق المالية والاستثمارات يكون عرضة للارتفاع أو الانخفاض. كما أن التقلبات في أسعار الصرف قد يكون لها آثار سلبية على قيمة أو ثمن، أو الدخل المتأتي من استثمارات معينة. وبناء عليه، يمكن للمستثمرين أن يحصلوا على عائد يكون أقل من مبلغ رأسمالهم المستثمر أساسا. ويجوز أن يكون لشركة الراجحي المالية أو المسئولين فيها أو واحد أو أكثر من الشركات الفرعية التابعة لها (بما في ذلك محلي البحث) مصلحة مالية في الأوراق المالية للجهة أو الجهات المصدرة لتلك الأوراق المالية أو الاستثمارات ذات العلاقة، بما في ذلك المراكز طويلة أو قصيرة الأجل في الأوراق المالية، وخيارات شراء الأسهم أو العقود الأجلة أو الخيارات الأخرى أو المشتقات، أو غيرها من الأدوات المالية. كما يجوز لشركة الراجحي المالية أو الشركات التابعة لها أن تقوم من وقت لآخر بإداء الخدمات المصرفية الاستثمارية أو غيرها من الخدمات أو السعي لتأمين الخدمات المصرفية الاستثمارية أو غيرها من الأعمال من أي شركة من الشركات المذكورة في هذه الوثيقة من وثائق البحث. وشركة الراجحي المالية، بما في ذلك الشركات التابعة لها وموظفيها، لا تكون مسؤولة عن أي أضرار مباشرة أو غير مباشرة أو أي خسارة أو أضرار أخرى قد تنشأ، بصورة مباشرة أو غير مباشرة، من أي استخدام للمعلومات الواردة في هذه الوثيقة من وثائق البحث. وتخضع هذه الوثيقة من وثائق البحث وأية توصيات واردة فيها للتغيير دون إشعار مسبق. وشركة الراجحي المالية لا تتحمل أي مسؤولية عن تحديث المعلومات الواردة في هذه الوثيقة من وثائق البحث. ولا يجوز تغيير أو استنساخ أو إرسال أو توزيع هذه الوثيقة من وثائق البحث كليا أو جزئيا بأي شكل أو بأي وسيلة. كما يراعى أن هذه الوثيقة من وثائق البحث ليست موجهة إلى أو معدة للتوزيع أو استخدامها من قبل أي شخص أو كيان سواء كان مواطنا أو مقيما في أي مكان أو دولة أو بلد أو أية ولاية قضائية أخرى، حيثما يكون مثل هذا التوزيع أو النشر أو توافر أو استخدام هذه الوثيقة مخالفا للقانون أو يتطلب من شركة الراجحي المالية أو أي من فروعها القيام بأي تسجيل أو استيفاء أي شرط من شروط الترخيص ضمن ذلك البلد أو تلك الولاية القضائية.

للاتصال

شركة الراجحي المالية

إدارة البحوث

المكتب الرئيسي، طريق الملك فهد

صندوق البريد 5561، الرياض 11432

المملكة العربية السعودية

البريد الإلكتروني:

research@alrajhi-capital.com

تم ترخيص شركة الراجحي المالية من قبل هيئة السوق المالية السعودية، بموجب ترخيص رقم 37 / 07068

الراجحي المالية
Al Rajhi Capital

