



إدارة البحوث

research@alrajhi-capital.com

هاتف: +966 11 211 9370

نظرة على الأسواق العالمية

ارتفعت أسواق الأسهم الأمريكية خلال الأسبوع الماضي. ومع ذلك، قلصت مكاسب المؤشرات بيانات مبيعات التجزئة الضعيفة. وارتفع مؤشر ناسداك المركب للأسبوع السابع على التوالي، بنسبة 0.2٪، في حين ارتفع مؤشر داو جونز وستاندراند اند بورز 500 بنسبة 0.2٪ و 0.1٪ على التوالي.

ارتفعت الأسواق الأوروبية الأسبوع الماضي. وارتفع مؤشر داكس بنسبة 3.3٪، بسبب أرباح الشركات القوية والبيانات الاقتصادية القوية، في حين ارتفع مؤشر كاك 40 بنسبة 2.0٪، بدعم من مكاسب في القطاع الصناعي، والسلع الاستهلاكية وقطاع الخدمات الاستهلاكية. وعلاوة على ذلك، ارتفع مؤشر فاينانشال تايمز 100 بنسبة 1.8٪، بسبب بيان صانع سياسة بنك إنجلترا بشأن مزيد من التيسير.

ارتفعت معظم الأسواق الخليجية خلال الأسبوع الماضي. وارتفع سوق قطر وسوق دبي بنسبة 2.6٪ و 1.5٪، على التوالي، في حين ارتفع سوق الكويت وسوق سلطنة عمان بنسبة 0.7٪ و 0.5٪ على التوالي. ومع ذلك، انتهى سوق أبوظبي وسوق البحرين دون تغيير.

ارتفعت الأسواق الآسيوية الأسبوع الماضي، بسبب الأخبار الإيجابية من الدول الغربية. وارتفع مؤشر نيكاي 225 بنسبة 4.1٪، بدعم من تراجع الين، في حين ارتفع مؤشر هانغ سنغ بنسبة 2.8٪. وعلاوة على ذلك، ارتفع مؤشر شنغهاي المركب بنسبة 2.5٪، في حين ارتفع مؤشر كوسبي بنسبة 1.6٪.

ارتفع خام برنت بنسبة 2.0٪ يوم الجمعة، نظرا لبيان وزير الطاقة في المملكة العربية السعودية بشأن استقرار أسعار النفط، مما أدى إلى تكهنات على الإنتاج. وعلاوة على ذلك، أشار التقرير الصادر عن وكالة الطاقة الدولية أن مخزونات الخام العالمية قد تنخفض في النصف الثاني من العام. وانتهت عقود الخام الرئيسية خام برنت وخام غرب تكساس الوسيط عند 46.97 دولار (+2.0٪) و 44.49 دولار (+2.3٪) على التوالي.

نظرة على السوق السعودي

مؤشر تداول فقد 28.97 نقطة أو انخفض بنسبة 0.46٪ ليغلق عند مستوى 6,325.62 نقطة. وأغلقت مؤشرات أربعة عشر قطاع من أصل خمسة عشر قطاع على انخفاض. وكانت نسبة الارتفاع إلى نسبة الانخفاض 111\49. وكانت قيمة التداول حوالي 2.9 مليار ريال.

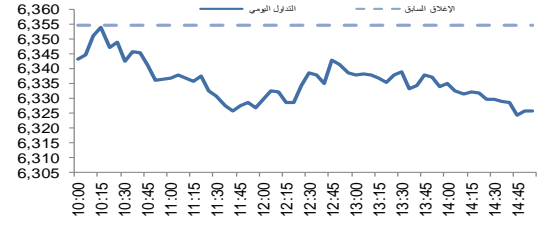
انخفض المؤشر العام لسوق الأسهم السعودي يوم أمس بعد زيادة مطردة في الجلسات القليلة الماضية. ونحن نرى أنه لا توجد أي عوامل محرّكة مقنعة لارتفاع حاد إلا إذا حدث ارتفاع في أسعار النفط.

الفالح: نطف المملكة يشهد طلبا قويا .. وتراجع الأسعار الأخير لن يستمر طويلا: قال المهندس "خالد الفالح" وزير الطاقة والصناعة والثروة المعدنية، إن السعودية تراقب سوق النفط عن كثب، ولن تتوانى عن اتخاذ أي إجراء لاستعادة التوازن في السوق بالتعاون مع "أوبك" والمصدرين الكبار خارجها، إذا ما اقتضت الضرورة. (أرقام)

"الاندلس العقارية" تعلن التطورات الخاصة بمشاريعها المستقبلية: أعلنت شركة "الاندلس العقارية" في بيان لها على تداول، عن التطورات الخاصة بمشاريعها المستقبلية وهي على النحو التالي: مشروع الشركة المشترك مع مجموعة الدكتور سليمان الحبيب للخدمات الطبية القابضة لتملك وتطوير وتشغيل مستشفى على أرض تابعة للشركة في جدة ومملوكة مناصفة بين الطرفين. (أرقام)

هيئة السوق تفرض غرامة مالية على شركة "الاتصالات السعودية": أعلنت هيئة السوق المالية صدور قرار مجلس الهيئة القاضي بفرض غرامة مالية مقدارها 100 ألف ريال، على شركة الاتصالات السعودية، لمخالفتها الفقرة (ب) من المادة السادسة والأربعين من نظام السوق المالية، والفقرة (أ) من المادة الرابعة والثلاثين من قواعد التسجيل والإدراج، لعدم تجاوب الشركة بالرد على طلبات واستفسارات الهيئة. (أرقام)

مؤشر تداول	6,325.6	-0.46%
قيمة التداول (مليون الريالات)	2,947.7	0%
حركة تداول خلال اليوم		



تداول - اتجاه النشاط (العشرة أيام الأخيرة)

المؤشرات الإقليمية الرئيسية				
إغلاق	يوم واحد %	الاسبوع حتى تاريخه %	العام حتى تاريخه %	
6,326	-0.5	0.0	-8.5	تداول
10,955	-0.4	0.0	5.0	سوق قطر
5,500	-0.2	0.0	-2.1	بورصة الكويت
4,527	-0.3	0.0	5.1	سوق أبوظبي
3,524	-0.2	0.0	11.9	سوق دبي المالي
5,897	0.1	0.0	9.1	سوق مسقط
1,156	0.4	0.0	-4.9	سوق البحرين
440	0.0	0.0	-3.0	ام اس سي أي الخليجي

السلع والعملات الرئيسية				
إغلاق	يوم واحد %	الاسبوع حتى تاريخه %	العام حتى تاريخه %	
1,336	-0.2	0.0	25.9	الذهب
19.71	-1.3	0.0	42.2	الفضة
46.97	2.0	0.0	8.9	برنت
40.62	0.1	1.4	29.9	سلة أوبك
1.12	0.0	0.7	2.7	اليورو
95.72	-0.1	0.0	-2.9	مؤشر الدولار الأمريكي
101.300	0.3	0.5	18.7	الين الياباني

المؤشرات العالمية الرئيسية				
إغلاق	يوم واحد %	الاسبوع حتى تاريخه %	العام حتى تاريخه %	
18,576	-0.2	0.0	6.6	داو جونز الصناعي
2,184	-0.1	0.0	6.9	اس اند بي 500
16,920	1.1	0.0	-11.1	نيكاي 225
22,767	0.8	0.0	3.9	هانغ سنغ
6,916	0.0	0.0	10.8	فوتسي 100
4,500	-0.1	0.0	-3.0	كاك 40
1,736	0.0	0.0	4.4	ام اس سي اي العالمي
910	0.3	0.0	14.6	ام اس سي-ايه ام

أسعار الفائدة				
التغير 3 ش	شهر واحد	شهور 3	شهر 12	سنة واحدة
0.51	0.82	0.51	1.53	0.51
1.45	2.26	2.04	2.53	1.45
0.38	1.18	0.72	1.76	0.38

14/Aug/2016 7:36 AM

مصدر البيانات: بلومبرج
محدث كما في

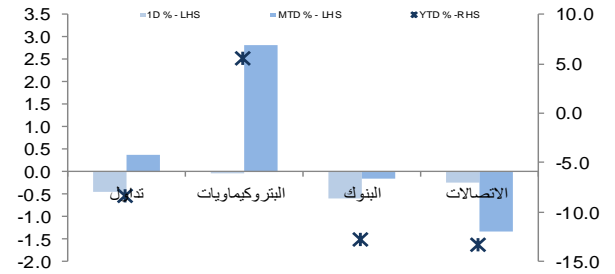


تداول - الأسهم الأكثر ارتفاعا/ انخفاضاً

الشركة	آخر سعر	التغير %	حجم التداول (بالملايين)	قيمة التداول (مليون ريال)
الكابلات السعودية	6.36	3.4	5.628	36.77
الإنماء طوكيو مارين	19.05	2.7	2.104	39.62
الخليجية العامة للتأمين	16.01	2.3	1.030	16.44
الوطنية للتأمين	25.78	2.2	0.580	14.90
سلامة للتأمين التعاوني	12.83	2.2	1.584	20.34

الشركة	آخر سعر	التغير %	حجم التداول (بالملايين)	قيمة التداول (مليون ريال)
الزامل	26.0	-2.5	0.276	7.24
فواز الحكير	41.7	-2.4	0.167	7.05
شركة الشرق الأوسط للرعاية الصحية	63.6	-2.1	0.311	19.88
عناية السعودية للتأمين	10.9	-2.1	0.384	4.21
جرير	109.5	-2.0	0.045	5.01

تداول - أداء قطاعات الرسملة الكبيرة (وزن كبير في المؤشر من 10%)

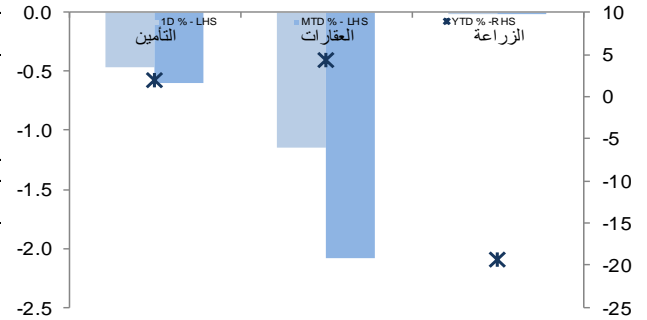


تداول - الأسهم الأكثر رفعا /خفضا للمؤشر

الشركة	آخر سعر	التغير %	حجم التداول (بالملايين)	قيمة التداول (مليون ريال)
سافكو	63.99	0.8	0.8	0.14
صافولا	34.78	0.5	0.7	0.21
كيان	6.95	0.7	0.5	8.42
سبكيم	13.05	1.1	0.5	0.54
أسمنت المنطقة الشمالية	12.46	2.0	0.4	1.77

الشركة	آخر سعر	التغير %	حجم التداول (بالملايين)	قيمة التداول (مليون ريال)
مصرف الراجحي	57.53	-0.8	-5.3	68.07
جبل عمر	61.13	-1.0	-3.5	12.64
جرير	109.50	-2.0	-2.0	5.01
البنك السعودي الفرنسي	20.71	-1.4	-1.9	2.07
بنك الرياض	10.88	-1.0	-1.8	9.53

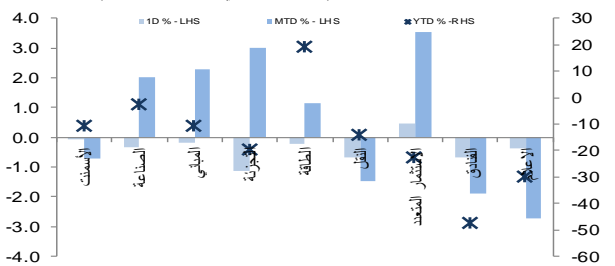
تداول - أداء قطاعات الرسملة المتوسطة (وزن متوسط في المؤشر بين 5% - 10%)



تداول - الأسهم الأعلى من حيث أحجام التداول

الشركة	آخر سعر	التغير %	حجم التداول (بالملايين)	قيمة التداول (مليون ريال)
مصرف الإنماء	13.17	-0.3	49.426	652.63
دار الأركان	6.01	-1.0	20.266	122.39
كيان	6.95	0.7	8.421	58.39
العربية للأنايب	16.46	1.3	6.703	113.01
مسك	7.84	1.7	6.355	49.92
الكابلات السعودية	6.36	3.4	5.628	36.77
سابك	83.62	-0.3	5.519	461.59
اللجين	14.81	1.7	2.980	44.79
تيوك للتنمية الزراعية	12.10	-1.0	2.940	35.54
المتحدة للتأمين	13.97	-0.1	2.513	35.69

تداول - أداء قطاعات الرسملة الصغيرة (وزن صغير في المؤشر من 5%)



تداول - أسهم قريبة من أدنى مستوى ل 52 اسبوع

الشركة	آخر سعر	أدنى ل 52 اسبوع	التغير %	قيمة التداول (مليون ريال)
سند للتأمين	15.23	15.23	0.0%	0.000
وقاية للتأمين	19.39	19.39	0.0%	0.000
البنك السعودي للاستثمار	12.60	12.40	1.6%	0.880
بنك الرياض	11.00	10.80	1.9%	2.290
سافكو	62.44	61.00	2.4%	9.778

تداول - أسهم قريبة من أعلى مستوى ل 52 اسبوع

الشركة	آخر سعر	أعلى ل 52 اسبوع	التغير %	قيمة التداول (مليون ريال)
سند للتأمين	15.23	15.23	0.0%	0.000
وقاية للتأمين	19.39	19.39	0.0%	0.000
سدافكو	152.49	157.00	3.0%	0.563
السعودية للكهرباء	20.76	21.80	5.0%	257.721
يوبا	140.02	151.00	7.8%	4.653

مصدر البيانات: الراجحي المالية، بلومبرج



أداء الاسواق الاقليمية

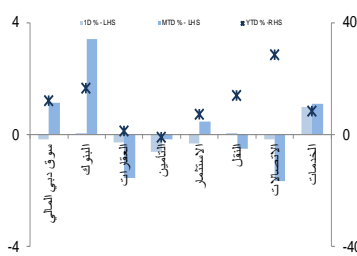
الدولة	اخر اغلاق	التغير في المؤشر %			رسملة السوق بليون ريال	حجم التداول مليون سهم	قيمة التداول مليون دولار	السعر/الربح 12M	السعر/الربح 2016E	السعر/الربح 2017E	سعر/ق ذقترية أسعار جارية	عائد توزيعات 12M (%)
		شهر واحد	يوم واحد	العام لتاريخه								
تداول	6,326	-0.5	0.4	-8.5	390	164	784	13.2	13.5	11.9	1.5	3.9
بورصة قطر	10,955	-0.4	3.3	5.0	136	5	57	15.2	11.2	12.4	1.7	3.7
سوق دبي	3,524	-0.2	1.2	11.9	84	86	46	12.2	11.2	9.4	1.3	4.3
سوق ابوظبي	4,527	-0.3	-1.1	5.1	121	50	33	12.1	12.1	11.5	1.5	5.4
سوق الكويت	5,500	-0.2	0.9	-2.1	81	47	16	19.4	NA	NA	1.0	4.3
سوق مسقط	5,897	0.1	0.9	9.1	17	10	6	10.3	9.0	8.6	1.2	5.0
سوق البحرين	1,156	0.4	0.1	-4.9	18	4	1	9.7	NA	NA	0.4	4.6

دبي - الاسهم الأكثر ارتفاعا/انخفاضا

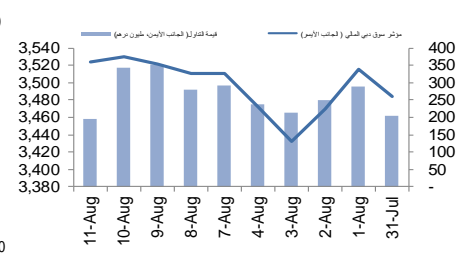
الشركة	اخر سعر	التغير %	حجم التداول (بالملايين)
الوطنية للتبريد المركزي	1.53	2.0	1.89
إعمار مولز	2.90	0.7	1.20
أمانات القابضة	0.80	0.5	0.59
أرامكس ش م ع	3.88	0.3	0.69
إعمار العقارية	7.09	0.1	7.85

الشركة	اخر سعر	التغير %	حجم التداول (بالملايين)
دبي الإسلامية للتأمين - امان	0.62	-4.0	0.83
ماركا	1.15	-3.4	0.08
شعاع كابيتال	0.65	-2.3	1.38
تكافل الإمارات	2.85	-2.1	0.87
دار التكافل	1.10	-1.8	1.46

دبي - أداء القطاعات



دبي - اتجاه النشاط (العشرة أيام الأخيرة)

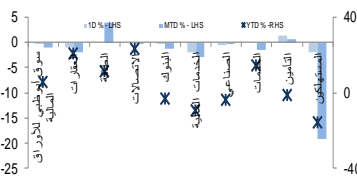


أبوظبي - الاسهم الأكثر ارتفاعا/انخفاضا

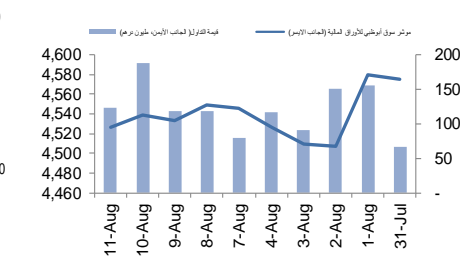
الشركة	اخر سعر	التغير %	حجم التداول (بالملايين)
الخرزعة للتأمين	0.41	13.9	1.045
أبوظبي الوطنية للتأمين	2.10	10.5	0.011
بنك أبوظبي التجاري	6.79	1.3	6.004
مصرف الشارقة الإسلامي	1.53	0.7	0.020
مصرف أبوظبي الإسلامي	3.82	0.5	0.515

الشركة	اخر سعر	التغير %	حجم التداول (بالملايين)
أركان لمواد البناء	0.81	-4.7	0.007
البنك العربي المتحد	2.40	-4.0	0.030
البحيرة الوطنية للتأمين	2.36	-3.7	0.025
العالمية القابضة لزراعة الأسماك	1.55	-2.5	0.122
إغذية	6.00	-2.3	0.969

أبوظبي - أداء القطاعات



أبوظبي - اتجاه النشاط (العشرة أيام الأخيرة)

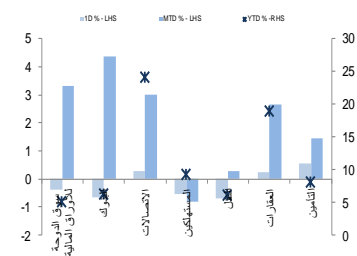


قطر - الاسهم الأكثر ارتفاعا/انخفاضا

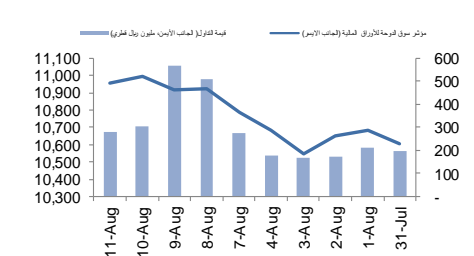
الشركة	اخر سعر	التغير %	حجم التداول (بالملايين)
قطر	81.50	0.9	0.064
اتصالات قطر	97.30	0.8	0.171
إزدان القابضة	19.89	0.8	1.398
الملاحة	89.50	0.2	0.035
ماس الريان	37.80	0.1	0.323

الشركة	اخر سعر	التغير %	حجم التداول (بالملايين)
بنك الدوحة	37.85	-1.9	0.205
أعمال	13.34	-1.9	0.122
فودافون قطر	12.22	-1.6	0.720
مصرف قطر الاسلامي	113.00	-1.6	0.055
بروة	37.50	-1.2	0.144

قطر - أداء القطاعات



قطر - اتجاه النشاط (العشرة أيام الأخيرة)



مصدر البيانات: الراجحي المالية. بلومبرج

فضلا أنظر الصفحة قبل الأخيرة للاطلاع على بعض الإفصاحات الإضافية الهامة. شركة الراجحي المالية (الراجحي)، هي وسيط متعامل أجني غير مسجل في الولايات المتحدة الأمريكية. وإدارة البحوث في الراجحي المالية تضم محللي بحوث أو محللين باحثين، غير مسجلين في الولايات المتحدة الأمريكية. ويتم توزيع بحوث الراجحي في الولايات المتحدة الأمريكية بموجب القاعدة رقم 15-6 من قانون تبادل الأوراق المالية لعام 1934 الصادر، فقط بواسطة مؤسسة روزنبلات سيكوريتيز Rosenblatt Securities، وهي مؤسسة مسجلة في هيئة تبادل الأوراق المالية الأمريكية كما أنها متعامل وسيط عضو في هيئة تنظيم القطاع المالي الأمريكية FINRA.

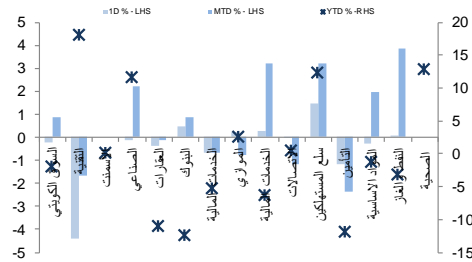


الكويت - الاسهم الأكثر ارتفاعا / انخفاضاً

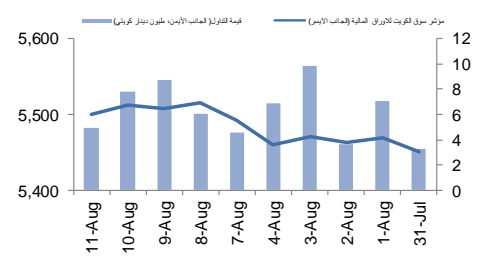
الشركة	اخر سعر	التغير %	حجم التداول (بالملايين)
التخيل للانتاج الزراعي	106	8.2	0.000
اكتتاب	39.5	6.8	0.018
أميكو للصناعات	285	5.6	0.007
المدينة للتمويل	114	5.6	0.002
نقل و تجارة المواشي	250	4.2	0.502

الشركة	اخر سعر	التغير %	حجم التداول (بالملايين)
اسس القاضة	100	-9.1	0.030
الكويتية للتمويل والاستثمار	38	-6.2	0.010
الصالحية العقارية	355	-5.3	0.020
الإنماء العقارية	45.5	-5.2	1.406
أموال للاستثمارات العالمية	19.5	-4.9	0.014

الكويت - أداء القطاعات



الكويت- اتجاه النشاط (العشرة أيام الأخيرة)

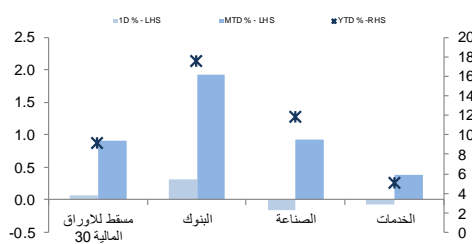


عمان - الاسهم الأكثر ارتفاعا / انخفاضاً

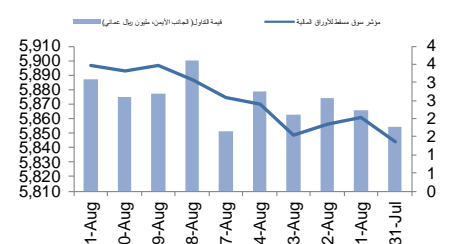
الشركة	اخر سعر	التغير %	حجم التداول (بالملايين)
بنك ظفار	0.251	2.5	1.526
الخليج الدولية للكمبيوترات	0.267	1.1	0.229
الأنوار القاضة	0.197	1.0	2.689
بنك اتش اس بي سي عمان	0.102	1.0	0.682
الخليجية لخدمات الاستثمار	0.123	0.8	0.081

الشركة	اخر سعر	التغير %	حجم التداول (بالملايين)
عمان والامارات	0.141	-1.4	0.061
الشرقية للإستثمار القاضة	0.142	-1.4	0.079
العمانية للإصلاات	1.630	-1.2	0.041
جلفار للهندسة والمقاولات	0.105	-0.9	0.747
بنك صحار	0.179	-0.6	0.349

عمان - أداء القطاعات



عمان- اتجاه النشاط (العشرة أيام الأخيرة)

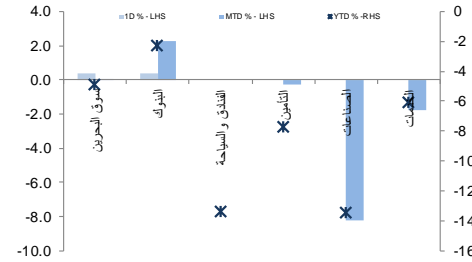


البحرين - الاسهم الأكثر ارتفاعا / انخفاضاً

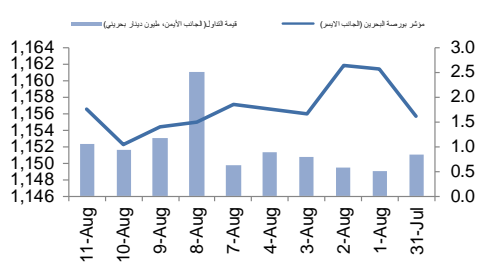
الشركة	اخر سعر	التغير %	حجم التداول (بالملايين)
بنك انفسكوروب	7.500	6.4	0.005
بنك الإمارات	0.115	4.6	2.877
بنك البحرين والكويت	0.364	1.7	0.128
NA	NA	NA	NA
NA	NA	NA	NA

الشركة	اخر سعر	التغير %	حجم التداول (بالملايين)
NA	NA	NA	NA
NA	NA	NA	NA
NA	NA	NA	NA
NA	NA	NA	NA
NA	NA	NA	NA

البحرين - أداء القطاعات



البحرين- اتجاه النشاط (العشرة أيام الأخيرة)



مصدر البيانات: الراجحي المالية. بلومبرج

فضلاً أنظر الصفحة قبل الأخيرة للاطلاع على بعض الإفصاحات الإضافية الهامة. شركة الراجحي المالية (الراجحي)، هي وسيط-متعامل أجنبي غير مسجل في الولايات المتحدة الأمريكية. وإدارة البحوث في الراجحي المالية تضم محللي بحوث او محللين باحثين ، غير مسجلين في الولايات المتحدة الأمريكية. ويتم توزيع بحوث الراجحي في الولايات المتحدة الأمريكية بموجب القاعدة رقم 15-6 من قانون تبادل الأوراق المالية لعام 1934 الصادر، فقط بواسطة مؤسسة روزنبلاط سيكورييتيز Rosenblatt Securities ، وهي مؤسسة مسجلة في هيئة تبادل

الأوراق المالية الأمريكية كما أنها متعامل وسيط عضو في هيئة تنظيم القطاع المالي الأمريكية FINRA.



أفصاحات مهمة للأشخاص الأمريكيين

تم اعداد هذا التقرير البحثي من قبل شركة الراجحي المالية (الراجحي)، وهي شركة مرخصة لممارسة نشاطات الأوراق المالية في المملكة العربية السعودية. وشركة الراجحي ليست وسيطاً مالياً مسجلاً في الولايات المتحدة الأمريكية، وبناء عليه، فإنها لا تخضع لقواعد الولايات المتحدة الأمريكية المتعلقة بإعداد التقارير البحثية واستقلالية محلي البحوث. ويتم تقديم هذا التقرير البحثي، لتوزيعه "للمستثمرين المؤسسيين الرئيسيين في الولايات المتحدة الأمريكية"، اعتماداً على الاستثناء من التسجيل الذي توفره القاعدة 6-15 من قانون تبادل الأوراق المالية الأمريكي لعام 1934 وتعديلاته ("قانون تبادل الأوراق المالية").

ويجب على أي جهة أمريكية متلقية لهذا التقرير البحثي وترغب في تنفيذ أي عملية لشراء أو بيع أوراق مالية أو أدوات مالية مرتبطة بها بناء على المعلومات المقدمة في هذا التقرير البحثي، يجب عليها أن تفعل ذلك، فقط من خلال مؤسسة روزنبلات سكيوريتيز انكوربوريشن Rosenblatt Securities Inc.، وعنوانها، 20 Broad Street 26th Floor, New York NY 10005، وهي وسيط متعامل مسجل في الولايات المتحدة الأمريكية. ولا يسمح، تحت أي ظرف من الظروف، لأي مثلق لها التقرير البحثي، بتنفيذ أي عملية لشراء أو بيع أوراق مالية أو أدوات مالية مرتبطة بها، من خلال الراجحي. وتقبل مؤسسة روزنبلات سكيوريتيز انكوربوريشن، تحمل المسؤولية المتعلقة بمحتويات هذا التقرير البحثي، وفقاً للشروط المضحة أثناء، في حالة تسليم هذا التقرير لشخص أمريكي لا يكون مستثمراً موصياً أمريكياً رئيسياً.

إن المحلل الذي يظهر اسمه في هذا التقرير البحثي، غير مسجل أو مؤهل كمحلل باحث لدى هيئة تنظيم الأوراق المالية والبورصات الأمريكية FINRA وربما لا يكون شخصاً مرتبطاً بمؤسسة روزنبلات سكيوريتيز انكوربوريشن، وبناء عليه، فإنه ربما لا يخضع للقيود المعمول بها بموجب قواعد هيئة تنظيم الأوراق المالية والبورصات الأمريكية FINRA المتعلقة بإقامة اتصالات مع شركة تابعة أو الظهور في وسائل الاعلام والتداول في أوراق مالية تكون في حساب محلل باحث.

الملكية وتضارب المصالح الجوهري

لا تملك مؤسسة روزنبلات سكيوريتيز انكوربوريشن، أو شركاتها التابعة، "ملكية منفعة"، كما هو محدد وفقاً للقسم 13(d) من قانون تبادل الأوراق المالية، 1% أو أكثر من أوراق الملكية (الأسهم) equity securities المذكورة في التقرير. ويمكن أن يكون لدى مؤسسة روزنبلات سكيوريتيز انكوربوريشن أو شركاتها التابعة وأول موظفيها أو مديريها أوعاملين لديها، مصالح أو مراكز استثمارية مغطاة long positions أو مراكز استثمارية مكشوفة short positions، كما يمكن أن يقوموا في أي وقت من الأوقات بعمليات شراء أو بيع بصفة أصيل أو وكيل للأوراق المالية المشار إليها في هذه الوثيقة. إن مؤسسة روزنبلات سكيوريتيز انكوربوريشن ليست لديها أي دراية بأي تضارب مصالح جوهري حتى تاريخ هذا المنشور أو النشرة.

نشاطات التعويض والمصرفية الاستثمارية

لم تقم مؤسسة روزنبلات سكيوريتيز انكوربوريشن، أو أي شركة تابعة لها، بإدارة أو المشاركة في إدارة طرح عام للاكتتاب في أوراق مالية للشركة التابعة خلال الاثني عشر (12) شهراً الماضية، كما أنه لم تتلقى تعويضاً نظير قيامها بنشاطات مصرفية استثمارية من الشركة التابعة خلال الاثني عشر (12) شهراً الماضية، ولا يتوقع أن تستلم في أي شركة تابعة لها، أو تعزز البحث عن تعويض مقابل خدمات مصرفية استثمارية من الشركة خلال الأشهر الثلاثة التالية.

أفصاحات إضافية

إن هذا التقرير البحثي متاح للتوزيع فقط تحت الظروف التي يمكن أن يسمح بها القانون المعمول به. ولا يتعلق هذا التقرير البحثي بالأهداف الاستثمارية المحددة أو المؤسسات المالية أو الاحتياجات الخاصة بأي مثلق محدد، حتى لو تم إرساله إلى مثلق وحيد لهذا التقرير. إن هذا التقرير البحثي ليس مضموناً أن يكون بياناً كاملاً أو ملخصاً لأي أوراق مالية أو أسواق أو تقارير أو تطورات، حسب ما هو مشار إليه في هذا التقرير البحثي. وسوف لن يكون هناك أي التزام أو مسؤولية على أي من الراجحي أو أي من مرانها أو موظفيها أوعاملين لديها أو وكلائها، أيًا كان منشؤه، عن أي خطأ أو عدم دقة أو عدم اكتمال يتعلق بحقيقة أو رأي متضمن في هذا التقرير البحثي، أو عدم اهتمام في اعداد أو نشر هذا التقرير البحثي، أو أي خسائر أو أضرار ربما تنشأ من استخدام هذا التقرير البحثي.

وربما تعتمد الراجحي، على حواجز معلومات information barriers، مثل "الجدران الصينية Chinese Walls" للسيطرة على تدفق المعلومات في ما بين مجالات أو وحدات أو أقسام أو مجموعات أو الشركات التابعة للراجحي.

إن الاستثمار في أي أوراق مالية غير أمريكية أو في أدوات مالية مرتبطة بها (يشمل ذلك ايصالات ايداع الأوراق المالية ADRs) التي تم نقاشها في هذا التقرير البحثي، ربما يظهر مخاطر معينة. ذلك لأن الأوراق المالية الخاصة بجهات اصدار غير أمريكية، ربما لا تكون مسجلة لدى، أو ربما تكون خاضعة لأنظمة، هيئة الأوراق المالية والبورصات الأمريكية. ويمكن أن تكون المعلومات المتعلقة بمثل هذه الأوراق المالية غير الأمريكية أو الأدوات المالية ذات الصلة، محدودة. وربما لا تكون الشركات الأجنبية، خاضعة لمعايير المراجعة ورفع التقارير والمتطلبات التنظيمية التي يمكن مقارنتها بتلك المعمول بها داخل الولايات المتحدة الأمريكية.

إن قيمة أي استثمار أو دخل متحقق من أي أدوات مالية مرتبطة بها، تم نقاشها في هذا التقرير البحثي، وبعملة غير الدولار الأمريكي، تكون خاضعة لتقلبات أسعار صرف العملات التي ربما يكون لها تأثيرات إيجابية أو سلبية على قيمة أو الربح المتوقع من تلك الأوراق المالية أو الأدوات المالية المرتبطة بها.

إن الأداء الماضي، ليس بالضرورة أن يكون دليلاً ومرشداً للأداء المستقبلي، كما أن شركة الراجحي المالية لا تقدم تعهداً أو ضماناً، صريحاً أو ضمناً، في ما يتعلق بالأداء المستقبلي. وقد يشهد الربح من الاستثمارات تذبذباً. كذلك، فإن سعر أو قيمة الاستثمارات التي يرتبط بها هذا التقرير البحثي، سواء بشكل مباشر أو غير مباشر، ربما يهبط أو يرتفع بشكل مغاير لمصالح المستثمرين. وقد تصعب أي توصية أو رأي متضمن في هذا التقرير البحثي، قديمة نتيجة للتغيرات التي تحدث في البيئة التي تعمل فيها الجهة المصدرة للأوراق المالية التي تخضع للتحليل، بالإضافة إلى التغيرات التي تطرأ على التقديرات والتنبؤات والافتراضات ومنهجية التقييم المستخدمة في هذا التقرير.

ولا يسمح بنسخ أو إرسال أو استخراج نسخ طبق الأصل، لأي جزء من محتويات هذا التقرير البحثي، بأي شكل أو بأي طريقة، بدون الموافقة الخطية المسبقة من شركة الراجحي، كما أن الراجحي لا تقبل أي مسؤولية أيًا كان نوعها، عن الأفعال التي تصدر عن الغير، في ما يتعلق بهذا الموضوع. لقد تم اعداد وثيقة البحث هذه، بواسطة شركة الراجحي المالية ("الراجحي المالية") ومقرها الرياض، المملكة العربية السعودية. وقد تم اعدادها ليتم استخدامها استخداماً عاماً بواسطة عملاء الراجحي المالية ولا يجوز إعادة توزيعها أو اعادة إرسالها أو الإفصاح عنها، كلياً أو جزئياً، أو بأي شكل أو طريقة، بدون الموافقة المكتوبة الصريحة من شركة الراجحي المالية. إن استلامكم واستعراضكم لهذه الوثيقة البحثية، يمثل موافقتكم على عدم اعادة توزيع أو إرسال أو الإفصاح للآخرين عن المحتويات أو الآراء أو الملخصات أو المعلومات التي تشتمل عليها هذه الوثيقة، قبل أن يتم الإفصاح بشكل عام، عن هذه المعلومات من قبل شركة الراجحي المالية. لقد تم الحصول على المعلومات التي تشتمل عليها هذه الوثيقة، من مصادر عامة متنوعة يعتقد بأنها موثوقة، ولكننا لا نضمن دقتها. إن شركة الراجحي المالية لا تقدم أي تعهدات أو ضمانات (صريحة أو ضمنية)، في ما يتعلق بالبيانات والمعلومات المقدمة، كما أن شركة الراجحي المالية، لا تتعهد بأن محتويات هذه الوثيقة من المعلومات مكتملة، أو خالية من أي أخطاء، أو أنها غير معقدة، أو أنها مناسبة لأي عرض محدد. وتوفر وثيقة البحث هذه معلومات عامة فقط. ولا تشكل المعلومات أو أي رأي معبر عنه، عرضاً أو دعوة للعمل أو تقديم عرض، لشراء أو بيع أي أوراق مالية أو منتجات استثمارية أخرى ترتبط بتلك الأوراق المالية أو الاستثمارات. ولا يفتقد منها تقديم نصيحة بشأن الاستثمار الشخصي كما أنها لا تأخذ في الاعتبار الأهداف الاستثمارية المحددة والوضع المالي والاحتياجات الخاصة بأي شخص معين ربما يحصل على هذه الوثيقة.

وينبغي على المستثمرين البحث عن الاستثمارات المالية أو القانونية أو الخاصة بالضرائب، في ما يتعلق بملامحة الاستثمار في أي أوراق مالية أو الاستثمارات الأخرى أو الاستراتيجيات الاستثمارية التي تم نقاشها أو التوصية بها في هذه الوثيقة البحثية، كما يجب عليهم أن يفهموا أن البيانات أو الافصاحات المتعلقة بالفرض المستقبلية ربما لا تتحقق. وينبغي على المستثمرين أن ينتبهوا إلى أن الربح المتوقع من تلك الأوراق المالية أو الاستثمارات الأخرى، إذا وجد، قد يتذبذب وأن سعر أو قيمة تلك الأوراق المالية والاستثمارات ربما يرتفع أو يهبط. ويمكن أن يكون للتقلبات التي تحدث في أسعار صرف العملات تأثيرات عكسية على قيمة أو سعر أو الربح المتوقع من، استثمارات محددة. ووفقاً لذلك، ربما يحصل المستثمرون على مبالغ أقل من أصل المبالغ التي استثمروها. وربما يكون للراجحي المالية أو لموظفيها أو لواحدة أو أكثر من شركاتها التابعة (يشمل ذلك محلي البحوث)، مصلحة مالية في الأوراق المالية للمصدر (المصدرين) أو في استثمارات ذات صلة، بما في ذلك المراكز المغطاة أو المراكز المكشوفة في الأوراق المالية أو الضمانات أو حقوق الخيارات المستقبلية أو عقود الخيارات أو المشتقات المالية أو الأدوات المالية الاستثمارية الأخرى. وربما تقوم شركة الراجحي المالية أو الشركات التابعة لها، من وقت لآخر، بأعمال مصرفية استثمارية أو خدمات أخرى، لجذب أعمال مصرفية استثمارية أو أعمال أخرى من، أي شركة جرى ذكرها في هذه الوثيقة البحثية. وسوف لن تكون الراجحي المالية، وكذلك شركاتها التابعة وموظفيها، خاضعة لأي خسارة أو أضرار، مباشرة أو غير مباشرة أو تبعية، قد تنشأ، بصورة مباشرة أو غير مباشرة، عن أي استخدام للمعلومات التي تتضمنها هذه الوثيقة البحثية.

إن وثيقة البحث هذه، وأي توصيات تشتمل عليها، تخضع للتغيير بدون إخطار مسبق. ولا تتحمل شركة الراجحي المالية أية مسؤولية عن تحديث المعلومات الواردة في وثيقة البحث هذه. كما لا يسمح أيضاً بتغيير أو اصدار نسخة طبق الأصل أو إرسال أو توزيع، كل أو أي جزء من وثيقة البحث هذه، بأي شكل أو بأي وسيلة. وهذه الوثيقة البحثية، غير موجهة إلى، أو يعتزم توزيعها إلى أو استخدامها بواسطة، أي شخص أو كيان يكون مواطناً أو يقيم في أو يقع مقره في أي مركز أو ولاية أو دولة أو أي اختصاص تشريعي آخر، يكون فيها هذا التوزيع أو النشر أو توفير الوثيقة أو استخدامها، مخالفاً للقانون، أو ربما يجعل الراجحي المالية أو أي واحدة من شركاتها التابعة، عرضة لأي متطلبات تسجيل أو ترخيص في إطار ذلك الاختصاص التشريعي.

فضلاً أنظر الصفحة قبل الأخيرة للاطلاع على بعض الإفصاحات الإضافية الهامة. شركة الراجحي المالية (الراجحي)، هي وسيط متعامل أجنبي غير مسجل في الولايات المتحدة الأمريكية. وإدارة البحوث في الراجحي المالية تضم محلي بحت و محللين باحثين، غير مسجلين في الولايات المتحدة الأمريكية. ويتم توزيع بحت الراجحي في الولايات المتحدة الأمريكية بموجب القاعدة رقم 6-15 من قانون تبادل الأوراق المالية لعام 1934 الصادر، فقط بواسطة مؤسسة روزنبلات سكيوريتيز Rosenblatt Securities، وهي مؤسسة مسجلة في هيئة تبادل



إخلاء المسؤولية

أعدت وثيقة البحث هذه من قبل شركة الراجحي المالية "الراجحي المالية"، الرياض، المملكة العربية السعودية للاستخدام العام من عملاء شركة الراجحي المالية ولا يجوز إعادة توزيعها أو إعادة إرسالها أو الإفصاح عنها، كلياً أو جزئياً، أو بأي شكل أو طريقة، دون موافقة كتابية صريحة من شركة الراجحي المالية. إن استلام هذه الوثيقة والإطلاع عليها يعتبر بمثابة موافقة من جانبكم على عدم إعادة توزيع أو إرسال أو الإفصاح للآخرين عما تتضمنه من محتويات وآراء، واستنتاجات أو معلومات قبل نشر تلك المعلومات للعموم من جانب شركة الراجحي المالية. وقد تم الحصول على المعلومات الواردة في هذه الوثيقة من مصادر عامة مختلفة يعتقد أنها موثوقة لكننا لا نضمن دقتها. وشركة الراجحي المالية لا تقدم أية إقرارات أو ضمانات (صريحة أو ضمنية) بشأن البيانات والمعلومات المقدمة كما أنها لا تقر بأن المعلومات التي تتضمنها هذه الوثيقة هي معلومات كاملة أو خالية من أي خطأ أو غير مضللة أو أنها تصلح لأي غرض محدد. فوثيقة البحث هذه إنما تقدم معلومات عامة فقط. كما أنه لا المعلومات ولا أي رأي وارد في هذه الوثيقة يشكل عرضاً أو دعوة لتقديم عرض لشراء أو بيع أي أوراق مالية أو غيرها من المنتجات الاستثمارية ذات الصلة بتلك الأوراق المالية أو الاستثمارات. وليس الغرض من هذه الوثيقة تقديم مشورة شخصية في مجال الاستثمار كما أنها لا تأخذ في الاعتبار الأهداف الاستثمارية أو الوضع المالي أو الاحتياجات المحددة لأي شخص معين قد يستلم هذه الوثيقة.

ينبغي للمستثمرين السعي للحصول على المشورة المالية أو القانونية أو الضريبية بشأن مدى ملاءمة الاستثمار في أي أوراق مالية، أو استثمار آخر أو أية استراتيجيات استثمار جرت مناقشتها أو التوصية بها في هذه الوثيقة، وينبغي للمستثمرين تفهم أن البيانات المتعلقة بالتوقعات المستقبلية الوارد في هذه الوثيقة قد لا تتحقق. كذلك ينبغي للمستثمرين ملاحظة أن الدخل من أوراق مالية من هذا النوع أو غيرها من الاستثمارات، إن وجد، قد يتعرض للتقلبات وبأن سعر أو قيمة تلك الأوراق المالية والاستثمارات يكون عرضة للارتفاع أو الانخفاض. كما أن التقلبات في أسعار الصرف قد يكون لها آثار سلبية على قيمة أو ثمن، أو الدخل المتأتي من استثمارات معينة. وبناء عليه، يمكن للمستثمرين أن يحصلوا على عائد يكون أقل من مبلغ رأسمالهم المستثمر أساساً. ويجوز أن يكون لشركة الراجحي المالية أو المسؤولين فيها أو واحد أو أكثر من الشركات الفرعية التابعة لها (بما في ذلك محلي البحوث) مصلحة مالية في الأوراق المالية للجهة أو الجهات المصدرة لتلك الأوراق المالية أو الاستثمارات ذات العلاقة، بما في ذلك المراكز طويلة أو قصيرة الأجل في الأوراق المالية، وخيارات شراء الأسهم أو العقود الأجل أو الخيارات الأخرى أو المشتقات، أو غيرها من الأدوات المالية. كما يجوز لشركة الراجحي المالية أو الشركات التابعة لها أن تقوم من وقت لآخر بإداء الخدمات المصرفية الاستثمارية أو غيرها من الخدمات أو السعي لتأمين الخدمات المصرفية الاستثمارية أو غيرها من الأعمال من أي شركة من الشركات المذكورة في هذه الوثيقة من وثائق البحث. وشركة الراجحي المالية، بما في ذلك الشركات التابعة لها وموظفيها، لا تكون مسؤولة عن أي أضرار مباشرة أو غير مباشرة أو أي خسائر أو أضرار أخرى قد تنشأ، بصورة مباشرة أو غير مباشرة، من أي استخدام للمعلومات الواردة في هذه الوثيقة من وثائق البحث.

تخضع هذه الوثيقة من وثائق البحث وأية توصيات وإرادة فيها للتغيير دون إشعار مسبق. وشركة الراجحي المالية لا تتحمل أي مسؤولية عن تحديث المعلومات الواردة في هذه الوثيقة من وثائق البحث. ولا يجوز تغيير أو استنساخ أو إرسال أو توزيع هذه الوثيقة من وثائق البحث كلياً أو جزئياً بأي شكل أو بأي وسيلة. كما يراعى أن هذه الوثيقة من وثائق البحث ليست موجهة إلى أو معدة للتوزيع أو استخدامها من قبل أي شخص أو كيان سواء كان مواطناً أو مقيماً في أي مكان أو دولة أو بلد أو أية ولاية قضائية أخرى، حيثما يكون مثل هذا التوزيع أو النشر أو توافر أو استخدام هذه الوثيقة مخالفاً للقانون أو يتطلب من شركة الراجحي المالية أو أي من فروعها القيام بأي تسجيل أو استيفاء أي شرط من شروط الترخيص ضمن ذلك البلد أو تلك الولاية القضائية.

للإتصال

شركة الراجحي المالية

إدارة البحوث

المكتب الرئيسي، طريق الملك فهد

صندوق البريد 5561، الرياض 11432

المملكة العربية السعودية

البريد الإلكتروني:

research@alrajhi-capital.com

تم ترخيص شركة الراجحي المالية من قبل هيئة السوق المالية السعودية، بموجب ترخيص رقم 07068/ 37

الراجحي المالية
Al Rajhi Capital

