

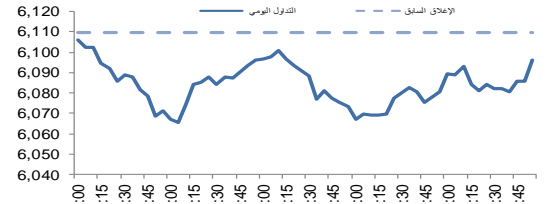


إدارة البحوث

research@alrajhi-capital.com
هاتف: +966 11 211 9370

مؤشر تداول 6,095.9
قيمة التداول (مليون الريالات) 2,648.7
حركة تداول خلال اليوم -0.23%
13%

نظرة على الأسواق العالمية



تداول - اتجاه النشاط (العشرة أيام الأخيرة)

المؤشرات الإقليمية الرئيسية				
العام حتى تاريخه %	الاسبوع حتى تاريخه %	يوم واحد %	إغلاق	
-11.8	-2.1	-0.2	6,096	تداول
6.6	-1.8	-0.9	11,116	سوق قطر
-3.0	-0.4	0.1	5,449	بورصة الكويت
5.3	0.4	0.6	4,535	سوق ابوظبي
12.1	-1.1	0.0	3,534	سوق دبي المالي
8.2	-0.8	-0.4	5,849	سوق مسقط
-5.2	0.4	0.1	1,153	سوق البحرين
-4.3	-1.5	-0.2	434	ام اس سي أي الخليجي

السلع والعملات الرئيسية				
العام حتى تاريخه %	الاسبوع حتى تاريخه %	يوم واحد %	إغلاق	
25.9	-0.3	-0.1	1,337	الذهب
36.2	-2.2	0.3	18.88	الفضة
14.4	-3.0	-1.2	49.35	برنت
47.2	-1.7	-1.7	46.04	سلة أوبك
3.9	-0.3	-0.2	1.13	اليورو
-4.1	0.1	0.1	94.63	مؤشر الدولار الأمريكي
19.8	-0.1	-0.1	100.370	اليين الياباني

المؤشرات العالمية الرئيسية				
العام حتى تاريخه %	الاسبوع حتى تاريخه %	يوم واحد %	إغلاق	
6.4	0.0	0.1	18,547	داو جونز الصناعي
7.0	0.1	0.2	2,187	اس اند بي 500
-12.9	0.3	0.5	16,588	نيكياي 225
4.3	-0.4	-0.7	22,848	هانغ سنغ
10.0	0.1	0.6	6,869	فورتسي 100
-4.6	0.5	0.7	4,421	كالك 40
4.6	0.4	0.3	1,739	ام اس سي اي العالمي
14.1	-0.4	0.3	907	ام اس سي اي-ايبه ام

أسعار الفائدة				
التغير 3 ش	شهر واحد	شهر واحد	شهر واحد	شهر واحد
0.50	1.53	0.83	0.52	لييبور (بالدولار)
1.45	2.59	2.29	2.05	سيبور (ريال سعودي)
0.38	1.77	1.18	0.73	ايبور (درهم اماراتي)

24/Aug/2016 7:59 AM

مصدر البيانات: بلومبرج
محدث كما في

- ارتفع سوق الأسهم الأمريكية يوم الثلاثاء، على خلفية البيانات المشجعة لمبيعات المنازل الجديدة. وارتفع مؤشر ناسداك المركب بنسبة 0.3%، بدعم من شركة آبل، بينما ارتفع مؤشر ستاندراند اند بورز 500 بنسبة 0.2%، بقيادة أسهم المواد. وعلاوة على ذلك، ارتفع هامشيا مؤشر داو جونز بنسبة 0.1%، مدفوعا بشركة نايكي وشركة سيسكو سيستمز.
- ارتفعت الأسواق الأوروبية يوم الثلاثاء، بدعم من بيانات أولية متفائلة لمؤشر مديري المشتريات المركب ومؤشر مديري المشتريات الخدمي. وارتفع مؤشر داكس بنسبة 0.9%، مدفوعا بشركة فولكس واجن، في حين ارتفع مؤشر كالك 40 بنسبة 0.7%. وعلاوة على ذلك، ارتفع مؤشر الفاينانشال تايمز 100 بنسبة 0.6%، بدعم من بي.اتش.بي بيليتون والبرسيمون وتيسكو.
- أنهت أسواق دول مجلس التعاون الخليجي تعاملاتها على تباين يوم أمس. وارتفع سوق أبو ظبي بنسبة 0.6%، بقيادة بنك الخليج الأول، في حين ارتفع هامشيا سوق الكويت وسوق البحرين بنسبة 0.1% لكل منهما. ومع ذلك، انخفض سوق قطر وسوق سلطنة عمان بنسبة 0.9% و 0.4% على التوالي، في حين انتهى سوق دبي دون تغيير.
- تداول معظم الأسواق الآسيوية على انخفاض هذا الصباح. ويتداول مؤشر هانغ سنغ على انخفاض بنسبة 0.8%، في حين يتداول مؤشر شنغهاي المركب ومؤشر كوسبي على انخفاض بنسبة 0.3% لكل منهما. ومع ذلك، يتداول مؤشر نيكاي 225 على ارتفاع بنسبة 0.5%، بدعم من تراجع الين.
- ارتفع خام برنت بنسبة 1.6% يوم الثلاثاء، حيث اشار تقرير الى أن إيران ربما تتعاون مع الدول الأخرى المنتجة للنفط لتحقيق الاستقرار في أسعار النفط. وانتهت عقود الخام الرئيسية خام برنت وخام غرب تكساس الوسيط عند 49.96 دولار (+1.6%) و 48.1 دولار (+1.5%) على التوالي.

نظرة على السوق السعودي

- فقد المؤشر العام لسوق الأسهم السعودية "تداول" نقطة 13.88 أو انخفاض بنسبة 0.23% ليخلق عند مستوى 6,095.89 نقطة. وأغلقت مؤشرات سبعة قطاعات من اصل خمسة عشر قطاع على انخفاض. وكانت نسبة الارتفاع الى نسبة الانخفاض 72\93. وكانت قيمة التداول حوالي 2.6 مليار ريال.
- زجاج" تمدد الاتفاقية الموقعة مع "الشرقية" و"الزامل القابضة" لشراء حصصهما في "جارديان السعودية" و" جارديان رأس الخيمة" لمدة 6 أشهر: أعلنت شركة " زجاج" يوم الثلاثاء تمديد الاتفاقية المبدئية الموقعة مع الشركة الشرقية للاستحواذ على حصتها في جارديان السعودية ومع مجموعة الزامل للاستحواذ على حصتها في جارديان رأس الخيمة لمدة ستة (6) أشهر إضافية بنفس شروطها وأحكامها.(أرقام)
- مؤسسة النقد توافق على إنتاج تأمين لـ 3 شركات سعودية: أعلنت ثلاث شركات تأمين سعودية يوم الاثنين حصولها على موافقة نهائية من مؤسسة النقد العربي السعودي بشأن عدد من منتجات التأمين. (مباشر)

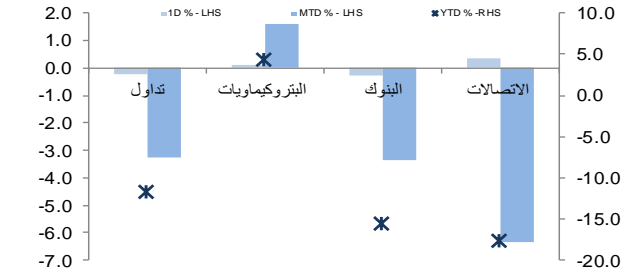


تداول - الاسهم الأكثر ارتفاعا/ انخفاضاً

الشركة	اخر سعر	التغير %	حجم التداول (بالملايين)	قيمة التداول (مليون ريال)
البحر الأحمر للإسكان	26.64	9.6	0.194	5.10
المصافي	31.47	4.2	0.138	4.30
العربية للأبواب	14.90	3.1	1.947	28.85
اتابيب السعودية	17.56	2.9	0.500	8.88
مجموعة الحكير	30.92	2.9	0.519	15.73

الشركة	اخر سعر	التغير %	حجم التداول (بالملايين)	قيمة التداول (مليون ريال)
السعودية للأبحاث و التسويق	32.2	-6.1	0.355	11.75
السعودية الهندية للتأمين	11.9	-4.9	3.659	44.29
فييكو	41.5	-4.8	0.520	21.73
أسمنت القصيم	56.6	-2.9	0.065	3.70
العربية السعودية للتأمين	16.0	-2.7	1.986	32.12

تداول - أداء قطاعات الرسملة الكبيرة (وزن كبير في المؤشر من 10%)

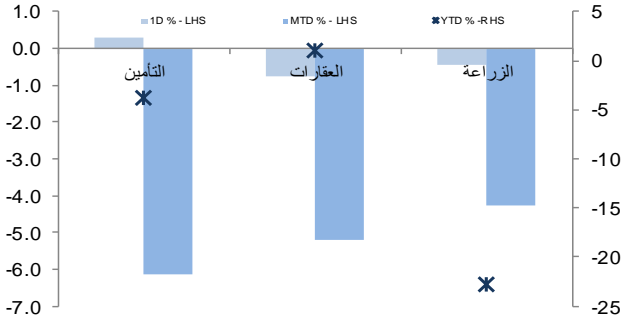


تداول - الاسهم الأكثر رفعا /خفضا للمؤشر

الشركة	اخر سعر	التغير %	حجم التداول (بالملايين)	قيمة التداول (مليون ريال)
الاتصالات السعودية	56.73	1.2	2.3	0.94
معادن	33.95	1.4	1.9	0.97
المتقدمة للبتروكيماويات	37.30	2.1	1.5	0.35
دار الأركان	5.88	2.3	1.4	17.87
كيان	6.75	1.8	1.2	8.76

الشركة	اخر سعر	التغير %	حجم التداول (بالملايين)	قيمة التداول (مليون ريال)
جيل عمر	59.85	-1.5	-5.0	12.78
بنك الرياض	10.35	-1.8	-3.1	9.78
المراعي	52.51	-2.0	-2.8	12.53
السعودية للكهرباء	19.15	-1.8	-2.6	46.10
السعودية الهندية للتأمين	11.94	-4.9	-2.4	44.29

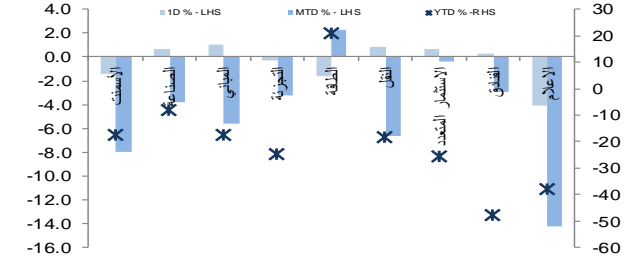
تداول - أداء قطاعات الرسملة المتوسطة (وزن متوسط في المؤشر بين 5% - 10%)



تداول - الاسهم الأعلى من حيث أحجام التداول

الشركة	اخر سعر	التغير %	حجم التداول (بالملايين)	قيمة التداول (مليون ريال)
مصرف الإنماء	13.01	-0.6	40.113	522.73
دار الأركان	5.88	2.3	17.868	103.54
كيان	6.75	1.8	8.762	58.33
سابك	83.94	0.1	4.624	386.82
السعودية الهندية للتأمين	11.94	-4.9	3.659	44.29
السعودية للكهرباء	19.15	-1.8	2.407	46.10
مصرف الراجحي	55.40	0.1	2.359	130.59
تيوك للتنمية الزراعية	11.09	1.1	2.257	24.94
العربية السعودية للتأمين	15.98	-2.7	1.986	32.12
العربية للأبواب	14.90	3.1	1.947	28.85

تداول - أداء قطاعات الرسملة الصغيرة (وزن صغير في المؤشر من 5%)



تداول - أسهم قريبة من أدنى مستوى ل 52 اسبوع

الشركة	اخر سعر	ادنى ل 52 اسبوع	التغير %	قيمة التداول (مليون ريال)
سند للتأمين	15.23	15.23	0.0%	0.000
وقاية للتأمين	19.39	19.39	0.0%	0.000
بنك الرياض	10.35	10.35	0.0%	9.779
البنك العربي	16.50	16.50	0.0%	7.037
البنك السعودي الفرنسي	20.22	20.22	0.1%	2.383

تداول - أسهم قريبة من أعلى مستوى ل 52 اسبوع

الشركة	اخر سعر	أعلى ل 52 اسبوع	التغير %	قيمة التداول (مليون ريال)
سند للتأمين	15.23	15.23	0.0%	0.000
وقاية للتأمين	19.39	19.39	0.0%	0.000
الغاز الأهلية	28.34	29.80	5.2%	2.065
المتحدة للتأمين	14.29	15.40	7.8%	15.921
البحر الأحمر للإسكان	26.64	29.00	8.9%	5.096

مصدر البيانات: الراجحي المالية، بلومبرج



أداء الاسواق الاقليمية

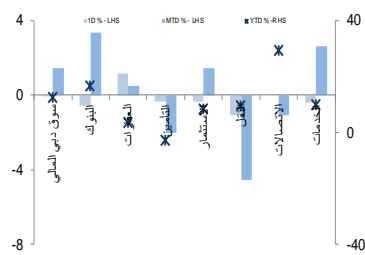
الدولة	آخر اغلاق	التغير في المؤشر %			رسملة السوق بليون ريال	حجم التداول مليون سهم	قيمة التداول مليون دولار	السعر/الربح 2016E	السعر/الربح 2017E	سعر/ق دقترية أسعار جارية	عائد توزيعات 12M (%)
		يوم واحد	شهر واحد	العام لتاريخه							
تداول	6,096	-0.2	-3.3	-11.8	378	134	14.4	12.8	11.5	1.4	4.0
بورصة قطر	11,116	-0.9	4.8	6.6	138	3	15.5	14.0	12.8	1.7	3.7
سوق دبي	3,534	0.0	1.4	12.1	83	167	12.6	11.5	9.6	1.3	4.3
سوق ابو ظبي	4,535	0.6	-0.9	5.3	121	49	12.1	12.2	11.6	1.5	5.4
سوق الكويت	5,449	0.1	0.0	-3.0	80	56	18.7	NA	NA	1.0	4.3
سوق مسقط	5,849	-0.4	0.1	8.2	17	6	10.2	8.9	8.6	1.2	5.0
سوق البحرين	1,153	0.1	-0.2	-5.2	18	1	9.7	NA	NA	0.4	4.6

دبي - الاسهم الأكثر ارتفاعا/ انخفاضاً

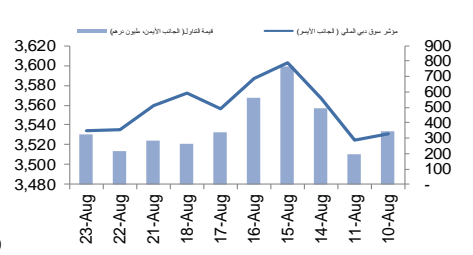
الشركة	آخر سعر	التغير %	حجم التداول (بالملايين)
الإمارات دبي الوطني	8.45	3.1	0.36
داماك العقارية	2.45	1.2	3.85
ماركا	1.17	0.9	0.03
أملك للتمويل	1.38	0.7	2.58
بنك دبي الإسلامي	5.56	0.7	4.75

الشركة	آخر سعر	التغير %	حجم التداول (بالملايين)
دار التكافل	1.01	-2.9	12.32
تكافل الإمارات	2.67	-2.2	0.22
العربية للطيران	1.38	-1.4	5.22
شعاع كابيتال	0.64	-1.2	0.40
إصدار مولز	2.80	-1.1	1.45

دبي - أداء القطاعات



دبي - اتجاه النشاط (العشرة أيام الأخيرة)




أبو ظبي - الاسهم الأكثر ارتفاعا/ انخفاضاً

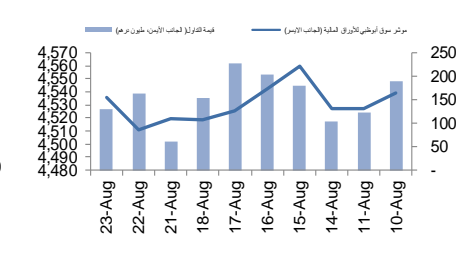
الشركة	آخر سعر	التغير %	حجم التداول (بالملايين)
المشاركة للإسمنت	0.95	3.3	1.237
أركان لمواد البناء	0.85	2.4	0.142
بنك الاتحاد الوطني	4.44	2.1	0.482
دانة غاز	0.56	1.8	8.977
بنك الخليج الأول	12.10	1.7	1.870

الشركة	آخر سعر	التغير %	حجم التداول (بالملايين)
العالمية القابضة لزراعة الأسماك	1.45	-5.8	0.001
أبو ظبي لمواد البناء	0.49	-3.9	0.300
الخليج للصناعات الدوائية	2.25	-3.4	0.110
الخبزنة للتأمين	0.39	-2.5	0.134
أبو ظبي الوطنية للطاقة	0.52	-1.9	0.904

أبو ظبي - أداء القطاعات



أبو ظبي - اتجاه النشاط (العشرة أيام الأخيرة)

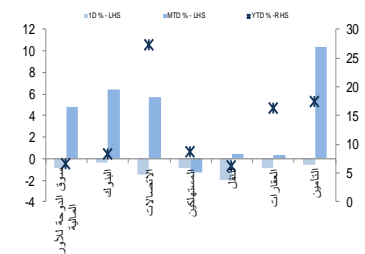


قطر - الاسهم الأكثر ارتفاعا/ انخفاضاً

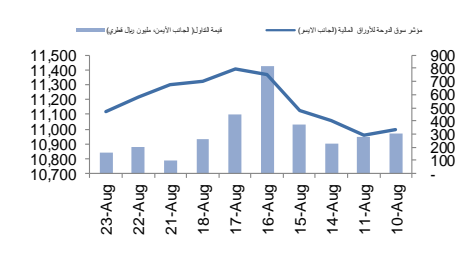
الشركة	آخر سعر	التغير %	حجم التداول (بالملايين)
بنك قطر الوطني	162.90	0.1	0.150
NA	NA	NA	NA
NA	NA	NA	NA
NA	NA	NA	NA
NA	NA	NA	NA

الشركة	آخر سعر	التغير %	حجم التداول (بالملايين)
ناقلات	24.11	-2.9	0.353
كهرباء وماء	227.00	-1.9	0.019
اتصالات قطر	101.00	-1.9	0.127
مزايا	14.53	-1.8	0.170
المتحدة للتأمين	20.78	-1.8	0.175

قطر - أداء القطاعات



قطر - اتجاه النشاط (العشرة أيام الأخيرة)



مصدر البيانات: الراجحي المالية، بلومبرج

فضلاً أنظر الصفحة قبل الأخيرة للاطلاع على بعض الإفصاحات الإضافية الهامة. شركة الراجحي المالية (الراجحي)، هي وسيط متعامل أجني غير مسجل في الولايات المتحدة الأمريكية. وإدارة البحوث في الراجحي المالية تضم محللي بحث أو محللين باحثين، غير مسجلين في الولايات المتحدة الأمريكية. ويتم توزيع بحث الراجحي في الولايات المتحدة الأمريكية بموجب القاعدة رقم 15-6 من قانون تبادل الأوراق المالية لعام 1934 الصادر، فقط بواسطة مؤسسة روزنبلات سيكيوريتيز، Rosenblatt Securities، وهي مؤسسة مسجلة في هيئة تبادل

الأوراق المالية الأمريكية كما أنها متعامل وسيط عضو في هيئة تنظيم القطاع المالي الأمريكية FINRA.

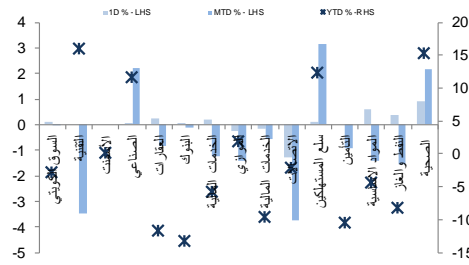


الكويت - الاسهم الأكثر ارتفاعا / انخفاضاً

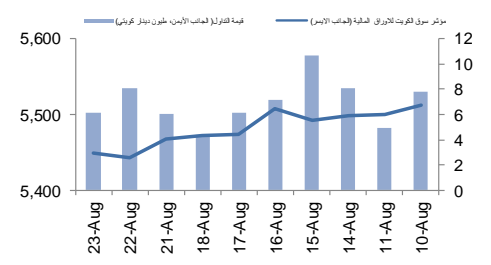
الشركة	اخر سعر	التغير %	حجم التداول (بالملايين)
المال للاستثمار	23	12.2	10.843
اكتتاب	22	7.3	0.001
ايكاروس للصناعات النفطية	31.5	6.8	0.294
المدنية للتمويل	32	6.7	0.000
الصناعات الوطنية	204	5.2	0.001

الشركة	اخر سعر	التغير %	حجم التداول (بالملايين)
جيران القابضة	68	-6.9	0.030
مجموعة الأوراق المالية	85	-5.6	0.025
تصنيف وتحصيل الأموال	36	-5.3	0.003
كي جي آل لوجستيك	70	-2.8	0.275
الأرجن العالمية العقارية	152	-2.6	0.062

الكويت - أداء القطاعات



الكويت- اتجاه النشاط (العشرة أيام الأخيرة)



عمان - الاسهم الأكثر ارتفاعا / انخفاضاً

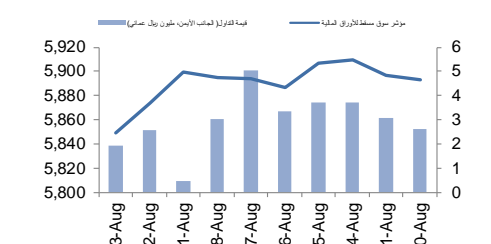
الشركة	اخر سعر	التغير %	حجم التداول (بالملايين)
NA	NA	NA	NA
NA	NA	NA	NA
NA	NA	NA	NA
NA	NA	NA	NA
NA	NA	NA	NA
NA	NA	NA	NA

الشركة	اخر سعر	التغير %	حجم التداول (بالملايين)
اومقيست	0.556	-1.8	0.050
اتصالات قطر	0.728	-1.6	0.264
الشرقية للإستثمار القابضة	0.133	-1.5	0.303
NA	0.148	-1.3	1.041
بنك مسقط	0.394	-1.0	0.563

عمان - أداء القطاعات



عمان- اتجاه النشاط (العشرة أيام الأخيرة)

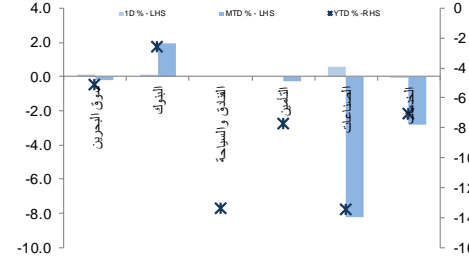


البحرين - الاسهم الأكثر ارتفاعا / انخفاضاً

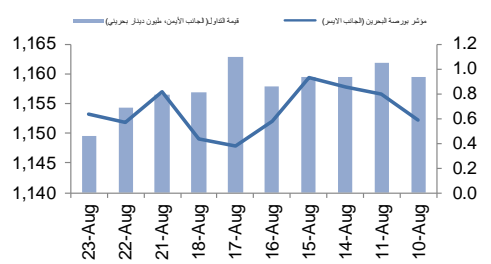
الشركة	اخر سعر	التغير %	حجم التداول (بالملايين)
بنك البحرين الوطني	0.720	2.9	0.013
البحرين للتسهيلات التجارية	0.670	1.5	0.065
المنفوم البحرين	0.320	0.6	0.030
NA	NA	NA	NA
NA	NA	NA	NA

الشركة	اخر سعر	التغير %	حجم التداول (بالملايين)
بنك الإمارات	0.120	-4.0	0.175
ناس	0.115	-0.9	0.059
البنك الأهلي الم	0.645	-0.8	0.185
البحرين للأسواق الحرة	0.780	-0.6	0.114
NA	NA	NA	NA

البحرين - أداء القطاعات



البحرين- اتجاه النشاط (العشرة أيام الأخيرة)



مصدر البيانات: الراجحي المالية، بلومبرج



افصاحات مهمة للأشخاص الأمريكيين

تم اعداد هذا التقرير البحثي من قبل شركة الراجحي المالية (الراجحي)، وهي شركة مرخصة لممارسة نشاطات الأوراق المالية في المملكة العربية السعودية. وشركة الراجحي ليست وسيطا ماليا مسجلا في الولايات المتحدة الأمريكية، وبناء عليه، فإنها لا تخضع لقواعد الولايات المتحدة الأمريكية المتعلقة بإعداد التقارير البحثية واستقلالية محلي البحوث. ويتم تقديم هذا التقرير البحثي "لتوزيعه" للمستثمرين المؤسسيين الرئيسيين في الولايات المتحدة الأمريكية، اعتمادا على الاستثناء من التسجيل الذي توفره القاعدة 6-15 من قانون تبادل الأوراق المالية الأمريكي لعام 1934 وتعديلاته ("قانون تبادل الأوراق المالية").

ويجب على أي جهة أمريكية متلقية لهذا التقرير البحثي وترغب في تنفيذ أي عملية لشراء أو بيع أوراق مالية أو أدوات مالية مرتبطة بها بناء على المعلومات المقدمة في هذا التقرير البحثي، يجب عليها أن تفعل ذلك، فقط من خلال مؤسسة روزنبلات سكيوريتيز انكوربوريشن Rosenblatt Securities Inc.، وعنوانها، 20 Broad Street 26th Floor, New York NY 10005، وهي وسيط متعامل مسجل في الولايات المتحدة الأمريكية. ولا يسمح، تحت أي ظرف من الظروف، لأي متلق لها التقرير البحثي، بتنفيذ أي عملية لشراء أو بيع أوراق مالية أو أدوات مالية مرتبطة بها، من خلال الراجحي. وتقبل مؤسسة روزنبلات سكيوريتيز انكوربوريشن، تحمل المسؤولية المتعلقة بمحتويات هذا التقرير البحثي، وفقا للشروط المضحة أدناه، في حالة تسليم هذا التقرير لشخص أمريكي لا يكون مستثمرا مؤسسيا أمريكيا رئيسيا.

إن المحلل الذي يظهر اسمه في هذا التقرير البحثي، غير مسجل أو مؤهل كمحلل باحث لدى هيئة تنظيم الأوراق المالية والبورصات الأمريكية FINRA وربما لا يكون شخصا مرتبطا بمؤسسة روزنبلات سكيوريتيز انكوربوريشن، وبناء عليه، فإنه ربما لا يخضع للقيود المعمول بها بموجب قواعد هيئة تنظيم الأوراق المالية والبورصات الأمريكية FINRA المتعلقة بإقامة اتصالات مع شركة تابعة أو الظهور في وسائل الاعلام والتداول في أوراق مالية تكون في حساب محلل باحث.

الملكية وتضارب المصالح الجوهري

لا تملك مؤسسة روزنبلات سكيوريتيز انكوربوريشن، أو شركاتها التابعة، "ملكية منفعة"، كما هو محدد وفقا للقسم 13(d) من قانون تبادل الأوراق المالية، 1% أو أكثر من أوراق الملكية (الاسهم) equity securities المذكورة في التقرير. ويمكن أن يكون لدى مؤسسة روزنبلات سكيوريتيز انكوربوريشن أو شركاتها التابعة وأو موظفيها أو مديريها أو العاملين لديها، مصالح أو مراكز استثمارية مغطاة long positions أو مراكز استثمارية مكشوفة short positions، كما يمكن أن يقوموا في أي وقت من الأوقات بعمليات شراء أو بيع بصفة أصيل أو وكيل للأوراق المالية المشار إليها في هذه الوثيقة. إن مؤسسة روزنبلات سكيوريتيز انكوربوريشن ليست لديها أي دراية بأي تضارب مصالح جوهري حتى تاريخ هذا المنشور أو النشرة.

نشاطات التعويض والمصرفية الاستثمارية

لم تقم مؤسسة روزنبلات سكيوريتيز انكوربوريشن، أو أي شركة تابعة لها، بإبداء أو المشاركة في ادارة طرح عام للاكتتاب في أوراق مالية للشركة التابعة خلال الاثني عشر (12) شهرا الماضية، كما أنه لم تتلقى تعويضا نظير قيامها بنشاطات مصرفية استثمارية من الشركة التابعة خلال الاثني عشر (12) شهرا الماضية، ولا يتوقع أن تستلم هي أو أي شركة تابعة لها، أو تعزز البحث عن تعويض مقابل خدمات مصرفية استثمارية من الشركة خلال الأشهر الثلاثة التالية.

افصاحات اضافية

إن هذا التقرير البحثي متاح للتوزيع فقط تحت الظروف التي يمكن أن يسمح بها القانون المعمول به. ولا يتعلق هذا التقرير البحثي بالأهداف الاستثمارية المحددة أو المؤسسات المالية أو الاحتياجات الخاصة بأي متلق محدد، حتى لو تم إرساله إلى متلق وحيد لهذا التقرير. إن هذا التقرير البحثي ليس مضمونا أن يكون بياناً كاملاً أو ملخص لأي أوراق مالية أو أسواق أو تقارير أو تطورات، حسب ما هو مشار إليه في هذا التقرير البحثي. وسوف لن يكون هناك أي التزام أو مسؤولية على أي من الراجحي أو أي من مرانها أو موظفيها أو العاملين لديها أو وكلائها، أيًا كان منشؤه، عن أي خطأ أو عدم دقة أو عدم اكتمال يتعلق بحقيقة أو رأي متضمن في هذا التقرير البحثي، أو عدم اهتمام في اعداد أو نشر هذا التقرير البحثي، أو أي خسائر أو أضرار ربما تنشأ من استخدام هذا التقرير البحثي.

وربما تعتمد الراجحي، على حواجز معلومات information barriers، مثل "الجدران الصينية Chinese Walls" للسيطرة على تدفق المعلومات في ما بين مجالات أو وحدات أو أقسام أو مجموعات أو الشركات التابعة للراجحي.

إن الاستثمار في أي أوراق مالية غير أمريكية أو في أدوات مالية مرتبطة بها (يشمل ذلك ايصالات ايداع الأوراق المالية ADRs) التي تم نقاشها في هذا التقرير البحثي، ربما يظهر مخاطر معينة. ذلك لأن الأوراق المالية الخاصة بجهات اصدار غير أمريكية، ربما لا تكون مسجلة لدى، أو ربما تكون خاضعة لأنظمة، هيئة الأوراق المالية والبورصات الأمريكية. ويمكن أن تكون المعلومات المتعلقة بمثل هذه الأوراق المالية غير الأمريكية أو الأدوات المالية ذات الصلة، محدودة. وربما لا تكون الشركات الأجنبية، خاضعة لمعايير المراجعة ورفع التقارير والمتطلبات التنظيمية التي يمكن مقارنتها بتلك المعمول بها داخل الولايات المتحدة الأمريكية.

إن قيمة أي استثمار أو دخل متحقق من أي أدوات مالية مرتبطة بها، تم نقاشها في هذا التقرير البحثي، وبمعدل غير الدولار الأمريكي، تكون خاضعة لتقلبات أسعار صرف العملات التي ربما يكون لها تأثيرات ايجابية أو سلبية على قيمة أو الربح المتوقع من تلك الأوراق المالية أو الأدوات المالية المرتبطة بها.

إن الأداء الماضي، ليس بالضرورة أن يكون دليلاً ومرشداً للأداء المستقبلي، كما أن شركة الراجحي المالية لا تقدم تعهداً أو ضماناً، صريحاً أو ضمنياً، في ما يتعلق بالأداء المستقبلي. وقد يشهد الربح من الاستثمارات تذبذباً. كذلك، فإن سعر أو قيمة الاستثمارات التي يرتبط بها هذا التقرير البحثي، سواء بشكل مباشر أو غير مباشر، ربما يهبط أو يرتفع بشكل مغاير لمصالح المستثمرين. وقد تصبح أي توصية أو رأي متضمن في هذا التقرير البحثي، قديمة نتيجة للتغيرات التي تحدث في البيئة التي تعمل فيها الجهة المصدرة للأوراق المالية التي تخضع للتخيل، بالإضافة إلى التغيرات التي تطرأ على التغيرات والتنبؤات والافتراضات ومنهجية التقييم المستخدمة في هذا التقرير.

ولا يسمح بنسخ أو إرسال أو استخراج نسخ طبق الأصل، لأي جزء من محتويات هذا التقرير البحثي، بأي شكل أو بأي طريقة، بدون الموافقة الخطية المسبقة من شركة الراجحي، كما أن الراجحي لا تقبل أي مسؤولية أيًا كان نوعها، عن الأفعال التي تصدر عن الغير، في ما يتعلق بهذا الموضوع. لقد تم اعداد وثيقة البحث هذه، بواسطة شركة الراجحي المالية ("الراجحي المالية") ومقرها الرياض، المملكة العربية السعودية. وقد تم اعدادها ليتم استخدامها استخداماً عاماً بواسطة عملاء الراجحي المالية ولا يجوز اعادة توزيعها أو اعادة إرسالها أو الإفصاح عنها، كلياً أو جزئياً، أو بأي شكل أو طريقة، بدون الموافقة المكتوبة الصريحة من شركة الراجحي المالية. إن استلامكم واستعراضكم لهذه الوثيقة البحثية، يمثل موافقتكم على عدم اعادة توزيع أو إرسال أو الإفصاح للآخرين عن المحتويات أو الآراء أو الملخصات أو المعلومات التي تشتمل عليها هذه الوثيقة، قبل أن يتم الإفصاح بشكل عام، عن هذه المعلومات من قبل شركة الراجحي المالية. لقد تم الحصول على المعلومات التي تشتمل عليها هذه الوثيقة، من مصادر عامة متنوعة يعتقد بأنها موثوقة، ولكننا لا نضمن دقتها. إن شركة الراجحي المالية لا تقدم أي تعهدات أو ضمانات (صريحة أو ضمنية)، في ما يتعلق بالبيانات والمعلومات المقدمة، كما أن شركة الراجحي المالية، لا تتعهد بأن محتويات هذه الوثيقة من المعلومات مكتملة، أو خالية من أي أخطاء، أو أنها غير مضللة، أو أنها مناسبة لأي عرض محدد. وتوفر وثيقة البحث هذه معلومات عامة فقط. ولا تشكل المعلومات أو أي رأي معبر عنه، عرضاً أو دعوة للعمل أو تقديم عرض، لشراء أو بيع أي أوراق مالية أو منتجات استثمارية أخرى ترتبط بتلك الأوراق المالية أو الاستثمارات. ولا يقصد منها تقديم نصيحة بشأن الاستثمار الشخصي كما أنها لا تأخذ في الاعتبار الأهداف الاستثمارية المحددة والوضع المالي والاحتياجات الخاصة بأي شخص معين ربما يحصل على هذه الوثيقة.

وينبغي على المستثمرين البحث عن الاستثمارات المالية أو القانونية أو الخاصة بالضرائب، في ما يتعلق بملامعة الاستثمار في أي أوراق مالية أو الاستثمارات الأخرى أو الاستراتيجيات الاستثمارية التي تم نقاشها أو التوصية بها في هذه الوثيقة البحثية، كما يجب عليهم أن يفهموا أن البيانات والأفادات المتعلقة بالفرض المستقبلية ربما لا تتحقق. وينبغي على المستثمرين أن ينتبهوا إلى أن الربح المتوقع من تلك الأوراق المالية أو الاستثمارات الأخرى، إذا وجد، قد يتذبذب وأن سعر أو قيمة تلك الأوراق المالية والاستثمارات ربما يرتفع أو يهبط. ويمكن أن يكون للتقلبات التي تحدث في أسعار صرف العملات تأثيرات عكسية على قيمة أو سعر أو الربح المتوقع من، استثمارات محددة. ووفقاً لذلك، ربما يحصل المستثمرون على مبلغ أقل من أصل المبالغ التي استثمروها. وربما يكون للراجحي المالية أو لموظفيها أو لواحدة أو أكثر من شركاتها التابعة (يشمل ذلك محلي البحوث)، مصلحة مالية في الأوراق المالية للمصدر (المصدرين) أو في استثمار ذات صلة، بما في ذلك المراكز المغطاة أو المراكز المكشوفة في الأوراق المالية أو الضمانات أو حقوق الخيارات المستقبلية أو عقود الخيار أو المشتقات المالية أو الأدوات المالية الاستثمارية الأخرى. وربما تقوم شركة الراجحي المالية أو الشركات التابعة لها، من وقت لآخر، بأعمال مصرفية استثمارية أو خدمات أخرى، لجذب أعمال مصرفية استثمارية أو أعمال أخرى من، أي شركة جرى ذكرها في هذه الوثيقة البحثية. وسوف لن تكون الراجحي المالية، وكذلك شركاتها التابعة وموظفيها، خاضعة لأي خسارة أو أضرار، مباشرة أو غير مباشرة أو تبيعية، قد تنشأ، بصورة مباشرة أو غير مباشرة، عن أي استخدام للمعلومات التي تتضمنها هذه الوثيقة البحثية.

إن وثيقة البحث هذه، وأي توصيات تشتمل عليها، تخضع للتغيير بدون اخطار مسبق. ولا تتحمل شركة الراجحي المالية أية مسؤولية عن تحديث المعلومات الواردة في وثيقة البحث هذه. كما لا يسمح بتغيير أو اصدار نسخة طبق الأصل أو إرسال أو توزيع، كل أو أي جزء من وثيقة البحث هذه، بأي شكل أو بأي وسيلة. وهذه الوثيقة البحثية، غير موجهة إلى، أو يعتمد توزيعها إلى أو استخدامها بواسطة، أي شخص أو كيان يكون مواطناً أو يقيم في أو يقع مقره في أي مركز أو ولاية أو دولة أو أي اختصاصات تشريعية اخر، يكون فيها هذا التوزيع أو النشر أو توفير الوثيقة أو استخدامها، مخالفاً للقانون، أو ربما يجعل الراجحي المالية أو أي واحدة من شركاتها التابعة، عرضة لأي متطلبات تسجيل أو ترخيص في اطار ذلك الاختصاص التشريعي.



إخلاء المسؤولية

أعدت وثيقة البحث هذه من قبل شركة الراجحي المالية "الراجحي المالية"، الرياض، المملكة العربية السعودية لاستخدام العام من عملاء شركة الراجحي المالية ولا يجوز إعادة توزيعها أو إعادة إرسالها أو الإفصاح عنها، كليا أو جزئيا، أو بأي شكل أو طريقة، دون موافقة كتابية صريحة من شركة الراجحي المالية. إن استلام هذه الوثيقة والإطلاع عليها يعتبر بمثابة موافقة من جانبكم على عدم إعادة توزيع أو إعادة إرسال أو الإفصاح للآخرين عما تتضمنه من محتويات وأراء، واستنتاجات أو معلومات قبل نشر تلك المعلومات للعموم من جانب شركة الراجحي المالية. وقد تم الحصول على المعلومات الواردة في هذه الوثيقة من مصادر عامة مختلفة يعتقد أنها معلومات موثوقة لكننا لا نضمن دقتها. وشركة الراجحي المالية لا تقدم أية إقرارات أو ضمانات (صريحة أو ضمنية) بشأن البيانات والمعلومات المقدمة كما أنها لا تقر بأن المعلومات التي تتضمنها هذه الوثيقة هي معلومات كاملة أو خالية من أي خطأ أو غير مضللة أو أنها تصلح لأي غرض محدد. فوثيقة البحث هذه إنما تقدم معلومات عامة فقط. كما أنه لا المعلومات ولا أي رأي وارد في هذه الوثيقة يشكل عرضا أو دعوة لتقديم عرض لشراء أو بيع أي أوراق مالية أو غيرها من المنتجات الاستثمارية ذات الصلة بتلك الأوراق المالية أو الاستثمارات. وليس الغرض من هذه الوثيقة تقديم مشورة شخصية في مجال الاستثمار كما أنها لا تأخذ في الاعتبار الأهداف الاستثمارية أو الوضع المالي أو الاحتياجات المحددة لأي شخص معين قد يستلم هذه الوثيقة.

ينبغي للمستثمرين السعي للحصول على المشورة المالية أو القانونية أو الضريبية بشأن مدى ملاءمة الاستثمار في أي أوراق مالية، أو استثمار آخر أو أية استراتيجيات استثمار جرت مناقشتها أو التوصية بها في هذه الوثيقة، وينبغي للمستثمرين تفهم أن البيانات المتعلقة بالتوقعات المستقبلية الواردة في هذه الوثيقة قد لا تتحقق. كذلك ينبغي للمستثمرين ملاحظة أن الدخل من أوراق مالية من هذا النوع أو غيرها من الاستثمارات، إن وجد، قد يتعرض للتقلبات وبأن سعر أو قيمة تلك الأوراق المالية والاستثمارات يكون عرضة للارتفاع أو الانخفاض. كما أن التقلبات في أسعار الصرف قد يكون لها آثار سلبية على قيمة أو ثمن، أو الدخل المتأتي من استثمارات معينة. وبناء عليه، يمكن للمستثمرين أن يحصلوا على عائد يكون أقل من مبلغ رأسمالهم المستثمر أساسا. ويجوز أن يكون لشركة الراجحي المالية أو المسئولين فيها أو واحد أو أكثر من الشركات الفرعية التابعة لها (بما في ذلك محلي البحث) مصلحة مالية في الأوراق المالية للجهة أو الجهات المصدرة لتلك الأوراق المالية أو الاستثمارات ذات العلاقة، بما في ذلك المراكز طويلة أو قصيرة الأجل في الأوراق المالية، وخيارات شراء الأسهم أو العقود الأجلة أو الخيارات الأخرى أو المشتقات، أو غيرها من الأدوات المالية. كما يجوز لشركة الراجحي المالية أو الشركات التابعة لها أن تقوم من وقت لآخر بإداء الخدمات المصرفية الاستثمارية أو غيرها من الخدمات أو السعي لتأمين الخدمات المصرفية الاستثمارية أو غيرها من الأعمال من أي شركة من الشركات المذكورة في هذه الوثيقة من وثائق البحث. وشركة الراجحي المالية، بما في ذلك الشركات التابعة لها وموظفيها، لا تكون مسؤولة عن أي أضرار مباشرة أو غير مباشرة أو أي خسارة أو أضرار أخرى قد تنشأ، بصورة مباشرة أو غير مباشرة، من أي استخدام للمعلومات الواردة في هذه الوثيقة من وثائق البحث. وتخضع هذه الوثيقة من وثائق البحث وأية توصيات واردة فيها للتغيير دون إشعار مسبق. وشركة الراجحي المالية لا تتحمل أي مسؤولية عن تحديث المعلومات الواردة في هذه الوثيقة من وثائق البحث. ولا يجوز تغيير أو استنساخ أو إرسال أو توزيع هذه الوثيقة من وثائق البحث كليا أو جزئيا بأي شكل أو بأي وسيلة. كما يراعى أن هذه الوثيقة من وثائق البحث ليست موجهة إلى أو معدة للتوزيع أو استخدامها من قبل أي شخص أو كيان سواء كان مواطنا أو مقيما في أي مكان أو دولة أو بلد أو أية ولاية قضائية أخرى، حيثما يكون مثل هذا التوزيع أو النشر أو توافر أو استخدام هذه الوثيقة مخالفا للقانون أو يتطلب من شركة الراجحي المالية أو أي من فروعها القيام بأي تسجيل أو استيفاء أي شرط من شروط الترخيص ضمن ذلك البلد أو تلك الولاية القضائية.

للاتصال

شركة الراجحي المالية

إدارة البحوث

المكتب الرئيسي، طريق الملك فهد

صندوق البريد 5561، الرياض 11432

المملكة العربية السعودية

البريد الإلكتروني:

research@alrajhi-capital.com

تم ترخيص شركة الراجحي المالية من قبل هيئة السوق المالية السعودية، بموجب ترخيص رقم 37 / 07068

الراجحي المالية
Al Rajhi Capital

